

Precios de Frutas, Hortalizas, Tortillas y Leche

Central de Abastos de Iztapalapa, D. F.

Al 3 de Febrero de 2012

CONTENIDO

Producto	Pag.
Cuadro resumen	2
Aguacate Hass	3
Cebolla Bola	3
Chile Jalapeño	4
Durazno Amarillo	4
Guayaba	5
Limón c/semilla	5
Mango Manila	6
Manzana Golden	6
Naranja Valencia	7
Nopal	7
Papaya Maradol	8
Piña	8
Plátano Tabasco	9
Tomate Saladette	9
Toronja Roja	10
Uva Thompson y Superior	10
Azúcar Estándar	11
Tortilla	11
Leche	12



Cuadro Resumen de Precios Al 3 de Febrero de 2012

Central de Abastos de Iztapalapa, D. F.

Producto	Año	Mes	Semana	Esta	Variación Anual	Variación Mensual	Variación Semanal
	Anterior	anterior	anterior	semana			
	03-Feb-11	03-Ene-12	27-Ene-12	03-Feb-12			
Aguacate Hass	20.00	20.00	18.89	18.89	-5.6% ▼	-5.6% ▼	0.0% ▬
Cebolla Bola	4.00	4.30	4.50	4.00	0.0% ▬	-7.0% ▼	-11.1% ▼
Chile Jalapeño	4.00	9.50	6.50	6.00	50.0% ▲	-36.8% ▼	-7.7% ▼
Durazno Amarillo	N/D	N/D	16.92	23.00	N/A	N/A	35.9% ▲
Guayaba	7.69	11.00	10.00	12.00	56.0% ▲	9.1% ▲	20.0% ▲
Limón c/semilla	11.58	5.79	5.26	4.21	-63.6% ▼	-27.3% ▼	-20.0% ▼
Mango Manila	13.21	N/D	17.14	16.07	21.7% ▲	N/A	-6.2% ▼
Manzana Golden	20.00	20.50	20.00	20.00	0.0% ▬	-2.4% ▼	0.0% ▬
Naranja Valencia	2.30	3.20	3.70	4.10	78.3% ▲	28.1% ▲	10.8% ▲
Nopal	0.30	0.45	0.45	0.30	0.0% ▬	-33.3% ▼	-33.3% ▼
Papaya Maradol	12.00	6.50	8.00	7.50	-37.5% ▼	15.4% ▲	-6.3% ▼
Piña	14.00	13.00	11.00	10.00	-28.6% ▼	-23.1% ▼	-9.1% ▼
Plátano Tabasco	6.67	6.67	7.78	8.33	24.9% ▲	24.9% ▲	7.1% ▲
Tomate Rojo	6.29	7.73	4.67	3.95	-37.2% ▼	-48.9% ▼	-15.3% ▼
Toronja Roja	2.80	3.50	3.80	4.50	60.7% ▲	28.6% ▲	18.4% ▲
Uva Thompson y Superior	33.75	37.50	35.00	35.00	3.7% ▲	-6.7% ▼	0.0% ▬
Azúcar Estándar	9.98	12.00	11.48	11.36	13.8% ▲	-5.3% ▼	-1.0% ▼

Producto	Año	Mes	Semana	Esta	Variación Anual	Variación Mensual	Variación Semanal
	Anterior	anterior	anterior	semana			
	04-Feb-11	04-Ene-12	27-Ene-12	03-Feb-12			
Tortilla ²	8.72	9.96	10.51	10.52	20.7% ▲	5.7% ▲	0.1% ▲
Leche Pasteurizada ²	N/D	12.18	12.27	12.28	N/A	0.8% ▲	0.1% ▲
Leche Ultrapasteurizada ²	N/D	13.16	13.24	13.24	N/A	0.6% ▲	-0.1% ▼

/1 El precio de la semana se refiere al de un día anterior al indicado. /2 El precio corresponde al precio promedio ponderado por población conforme al número de habitantes de cada una de las ciudades encuestadas. Se muestra el promedio de la semana debido a la disponibilidad de la información.

Fuentes:

Chicago Mercantile Exchange. Precios del contrato reportado en la publicación "Commodity News For Tomorrow".

ICE Nueva York. Precios del contrato más próximo a vencer.

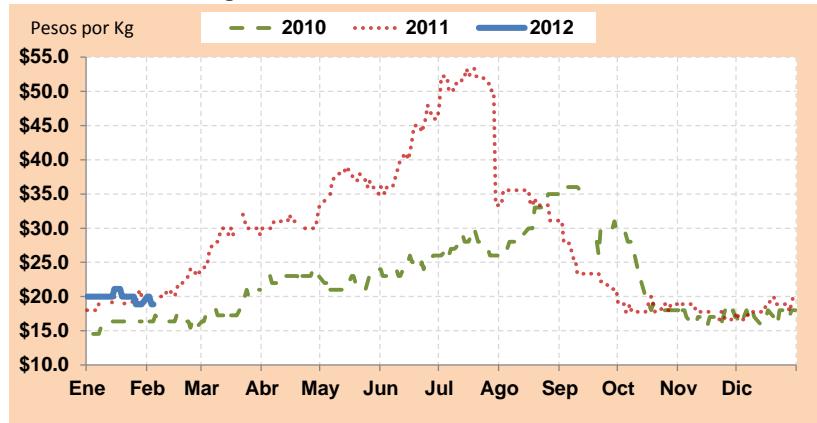
SNIIM y ASERCA con datos de Winnipeg Commodity Exchange, Canadá. Precios del contrato más próximo a vencer.





Aguacate Hass (\$/kg)

Categoría: Frutas Calidad: Primera



Producto	Año Anterior	Mes anterior	Semana anterior	Esta semana	Variación Anual	Variación Mensual	Variación Semanal
	03-Feb-11	03-Ene-12	27-Ene-12	03-Feb-12			

Aguacate Hass 20.00 20.00 18.89 18.89 -5.6% ▼ -5.6% ▼ 0.0% ■

Fuente: Sistema Nacional de Información e Integración de Mercados (SNIIM) de la Secretaría de Economía.
Origen del producto: Michoacán, Presentación: Caja de 9 kg.

Cebolla Bola (\$/kg)

Categoría: Hortalizas Calidad: Primera



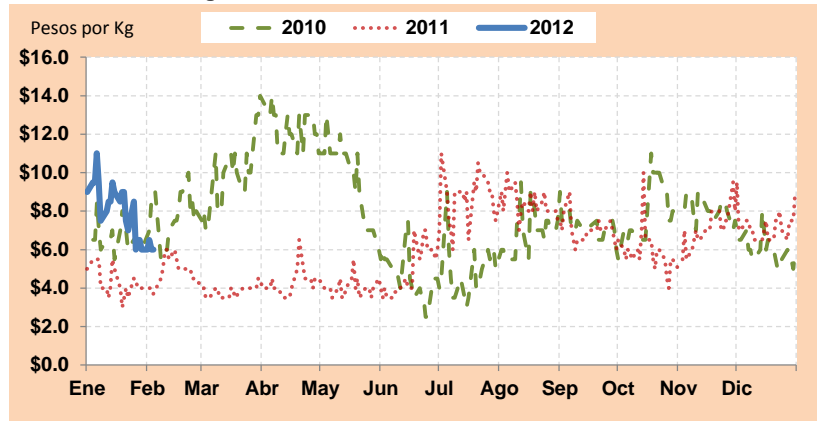
Producto	Año Anterior	Mes anterior	Semana anterior	Esta semana	Variación Anual	Variación Mensual	Variación Semanal
	03-Feb-11	03-Ene-12	27-Ene-12	03-Feb-12			

Cebolla Bola 4.00 4.30 4.50 4.00 0.0% ■ -7.0% ▼ -11.1% ▼

Fuente: Sistema Nacional de Información e Integración de Mercados (SNIIM) de la Secretaría de Economía.
Origen del producto: Guanajuato, Morelos, Puebla, Chihuahua, Baja California, Michoacán, Presentación: Arpilla de 30 kg

Chile Jalapeño (\$/kg)

Categoría: Hortalizas Calidad: Primera

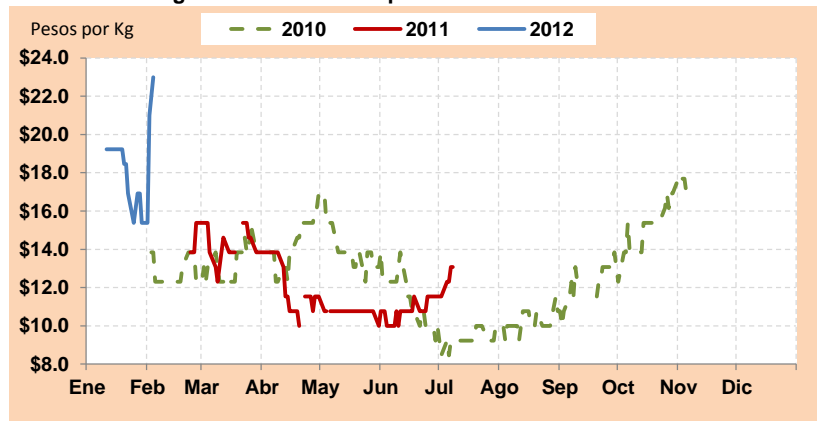


Producto	Año anterior	Mes anterior	Semana anterior	Esta semana	Variación Anual	Variación Mensual	Variación Semanal
	03-Feb-11	03-Ene-12	27-Ene-12	03-Feb-12			
Chile Jalapeño	4.00	9.50	6.50	6.00	50.0% ▲	-36.8% ▼	-7.7% ▼

Fuente: Sistema Nacional de Información e Integración de Mercados (SNIIM) de la Secretaría de Economía.
Origen del producto: Michoacán, Sinaloa, San Luis Potosí, Querétaro, Jalisco Presentación: Arpilla de 30 kg

Durazno Amarillo (\$/kg)

Categoría: Frutas de Temporada Calidad: Primera



Producto	Año anterior	Mes anterior	Semana anterior	Esta semana	Variación Anual	Variación Mensual	Variación Semanal
	03-Feb-11	03-Ene-12	27-Ene-12	03-Feb-12			
Durazno Amarillo	N/D	N/D	16.92	23.00	N/A	N/A	35.9% ▲

Fuente: Sistema Nacional de Información e Integración de Mercados (SNIIM) de la Secretaría de Economía.
Origen del producto: Michoacán, Presentación: Caja de 13 kg.



Guayaba (\$/kg)

Categoría: Frutas de temporada Calidad: Primera

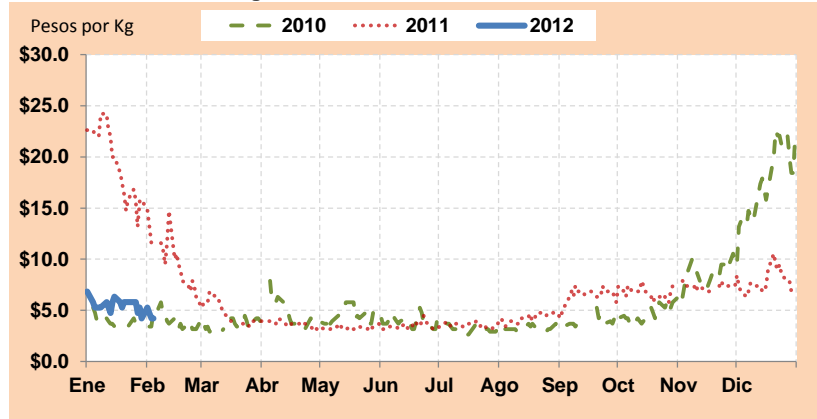


Producto	Año anterior	Mes anterior	Semana anterior	Esta semana	Variación Anual	Variación Mensual	Variación Semanal
	03-Feb-11	03-Ene-12	27-Ene-12	03-Feb-12			
Guayaba	7.69	11.00	10.00	12.00	56.0% ▲	9.1% ▲	20.0% ▲

Fuente: Sistema Nacional de Información e Integración de Mercados (SNIIM) de la Secretaría de Economía.
Origen del producto: Michoacán, Presentación: Caja de 10 kg.

Limón c/semilla #4 (\$/kg)

Categoría: Frutas Calidad: Primera



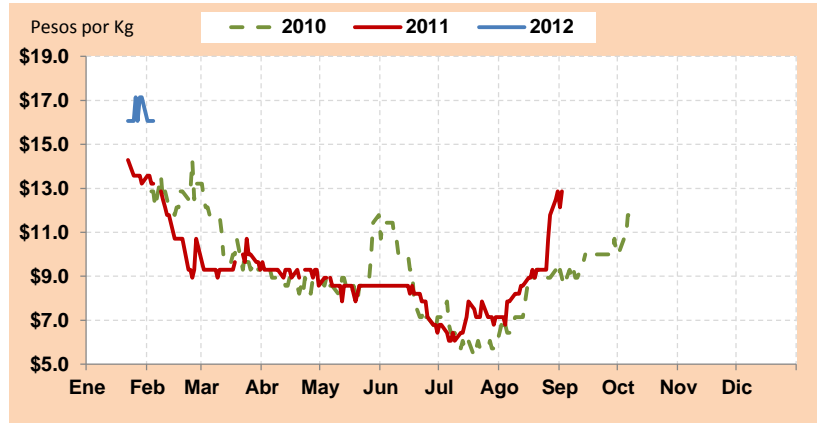
Producto	Año anterior	Mes anterior	Semana anterior	Esta semana	Variación Anual	Variación Mensual	Variación Semanal
	03-Feb-11	03-Ene-12	27-Ene-12	03-Feb-12			
Limón c/semilla #4	11.58	5.79	5.26	4.21	-63.6% ▼	-27.3% ▼	-20.0% ▼

Fuente: Sistema Nacional de Información e Integración de Mercados (SNIIM) de la Secretaría de Economía.
Origen del producto: Michoacán, Presentación: Arpilla de 19 kg.



Mango Manila (\$/kg)

Categoría: Frutas de Temporada Calidad: Primera

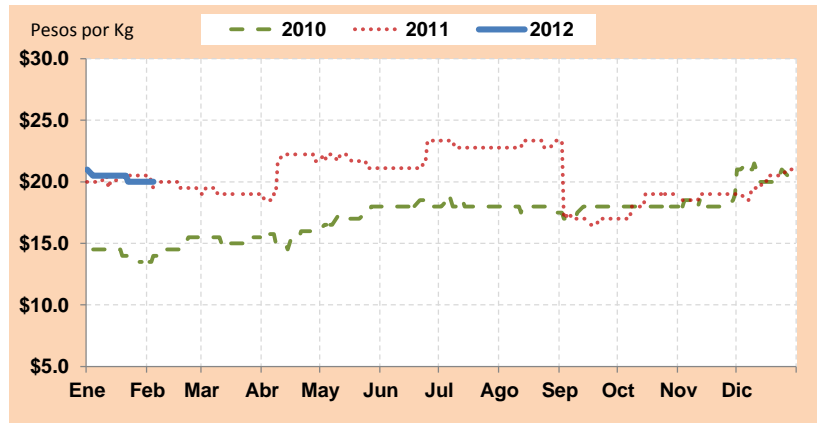


Producto	Año anterior	Mes anterior	Semana anterior	Esta semana	Variación Anual	Variación Mensual	Variación Semanal
	03-Feb-11	03-Ene-12	27-Ene-12	03-Feb-12			
Mango Manila	13.21	N/D	17.14	16.07	21.7% ▲	N/A	-6.2% ▼

Fuente: Sistema Nacional de Información e Integración de Mercados (SNIIM) de la Secretaría de Economía.
Origen del producto: Guerrero, Presentación: Caja de 28 kg.

Manzana Golden Delicious (\$/kg)

Categoría: Frutas Calidad: Primera

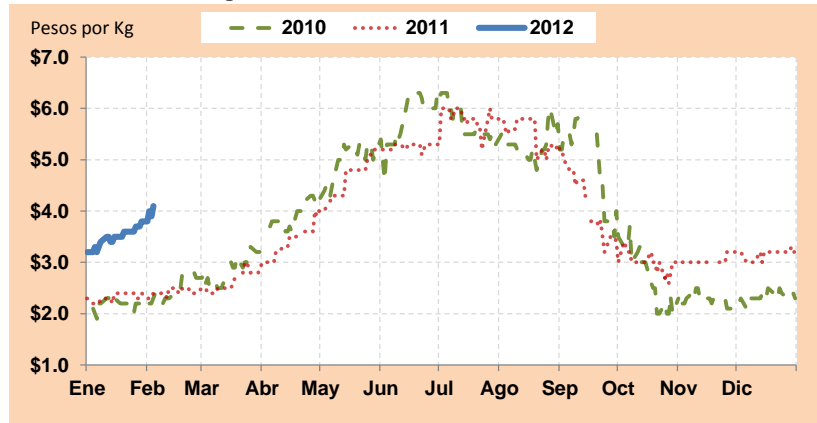


Producto	Año anterior	Mes anterior	Semana anterior	Esta semana	Variación Anual	Variación Mensual	Variación Semanal
	03-Feb-11	03-Ene-12	27-Ene-12	03-Feb-12			
Manzana Golden Delicious	20.00	20.50	20.00	20.00	0.0% ■	-2.4% ▼	0.0% ■

Fuente: Sistema Nacional de Información e Integración de Mercados (SNIIM) de la Secretaría de Economía.
Origen del producto: Chihuahua (importación del 9 de marzo al 4 de septiembre de 2009), Presentación: Caja de 20 kg (importación 18 kg).

Naranja Valencia Mediana (\$/kg)

Categoría: Frutas Calidad: Primera

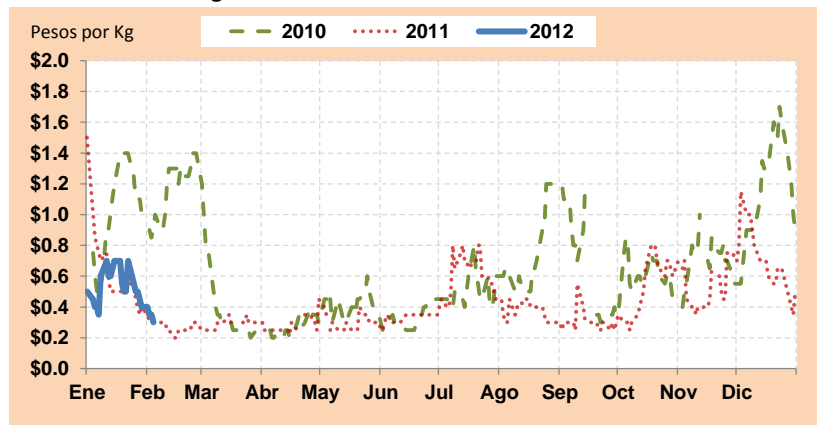


Producto	Año anterior	Mes anterior	Semana anterior	Esta semana	Variación Anual	Variación Mensual	Variación Semanal
	03-Feb-11	03-Ene-12	27-Ene-12	03-Feb-12			
Naranja Valencia	2.30	3.20	3.70	4.10	78.3% ▲	28.1% ▲	10.8% ▲

Fuente: Sistema Nacional de Información e Integración de Mercados (SNIIM) de la Secretaría de Economía.
Origen del producto: Veracruz, Presentación: Kg.

Nopal Grande (\$/kg)

Categoría: Hortaliza Calidad: Primera



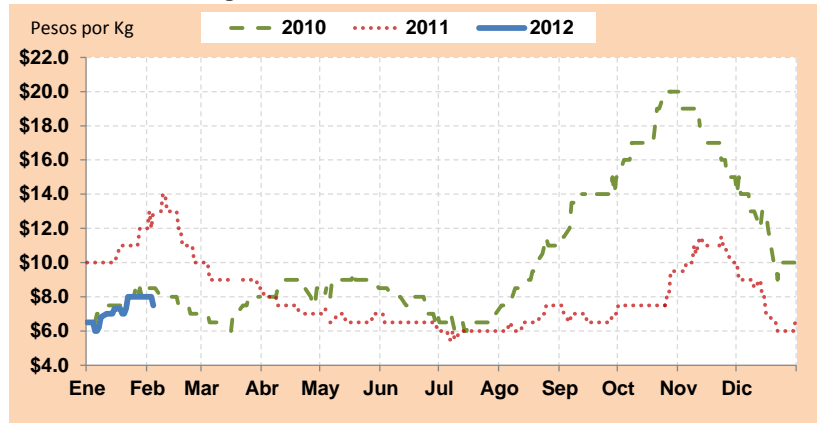
Producto	Año anterior	Mes anterior	Semana anterior	Esta semana	Variación Anual	Variación Mensual	Variación Semanal
	03-Feb-11	03-Ene-12	27-Ene-12	03-Feb-12			
Nopal Grande	0.30	0.45	0.45	0.30	0.0% ■	-33.3% ▼	-33.3% ▼

Fuente: Sistema Nacional de Información e Integración de Mercados (SNIIM) de la Secretaría de Economía.
Origen del producto: D.F., Presentación: Ciento.



Papaya Maradol (\$/kg)

Categoría: Frutas Calidad: Primera



Producto	Año anterior	Mes anterior	Semana anterior	Esta semana	Variación Anual	Variación Mensual	Variación Semanal
	03-Feb-11	03-Ene-12	27-Ene-12	03-Feb-12			
Papaya Maradol	12.00	6.50	8.00	7.50	-37.5% ▼	15.4% ▲	-6.3% ▼

Fuente: Sistema Nacional de Información e Integración de Mercados (SNIIM) de la Secretaría de Economía.
Origen del producto: Oaxaca, Presentación: Kg.

Piña Mediana (\$/kg)

Categoría: Frutas Calidad: Primera



Producto	Año anterior	Mes anterior	Semana anterior	Esta semana	Variación Anual	Variación Mensual	Variación Semanal
	03-Feb-11	03-Ene-12	27-Ene-12	03-Feb-12			
Piña Mediana	14.00	13.00	11.00	10.00	-28.6% ▼	-23.1% ▼	-9.1% ▼

Fuente: Sistema Nacional de Información e Integración de Mercados (SNIIM) de la Secretaría de Economía.
Origen del producto: Veracruz, Presentación: Pieza.

Plátano Tabasco (\$/kg)

Categoría: Frutas Calidad: Primera

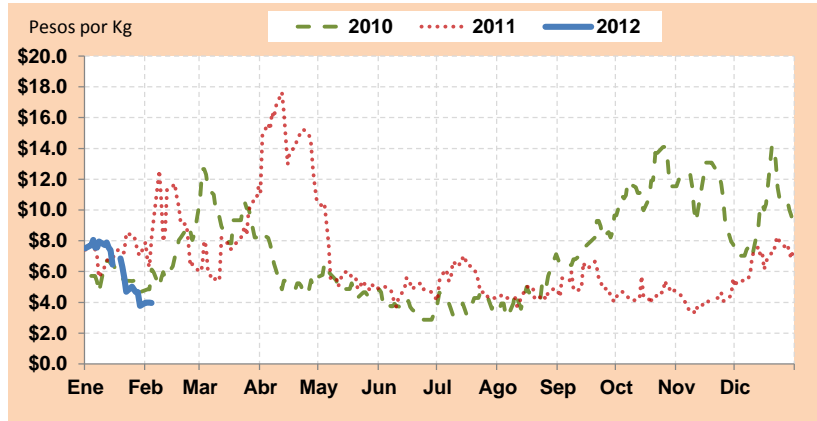


Producto	Año anterior	Mes anterior	Semana anterior	Esta semana	Variación Anual	Variación Mensual	Variación Semanal
	03-Feb-11	03-Ene-12	27-Ene-12	03-Feb-12			
Plátano Tabasco	6.67	6.67	7.78	8.33	24.9% ▲	24.9% ▲	7.1% ▲

Fuente: Sistema Nacional de Información e Integración de Mercados (SNIIM) de la Secretaría de Economía.
Origen del producto: Tabasco, Presentación: Caja de 18 kg.

Tomate Rojo Saladette

Categoría: Hortalizas Calidad: Primera (cielo abierto)



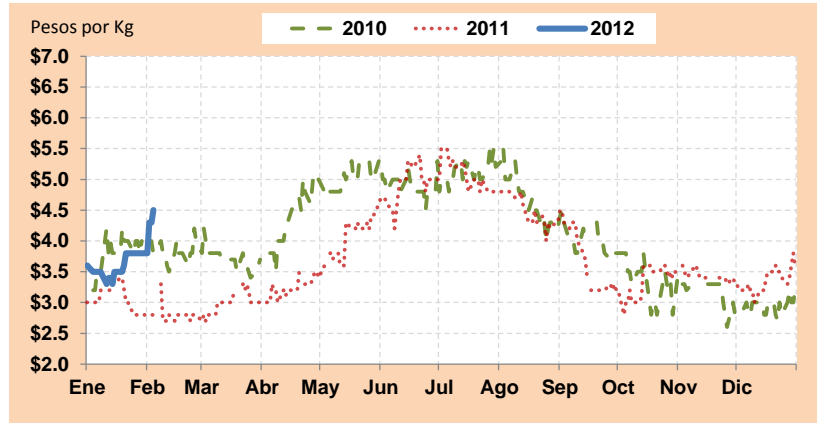
Producto	Año anterior	Mes anterior	Semana anterior	Esta semana	Variación Anual	Variación Mensual	Variación Semanal
	03-Feb-11	03-Ene-12	27-Ene-12	03-Feb-12			
Tomate Rojo Saladette	6.29	7.73	4.67	3.95	-37.2% ▼	-48.9% ▼	-15.3% ▼

Fuente: Sistema Nacional de Información e Integración de Mercados (SNIIM) de la Secretaría de Economía.
Origen del producto: San Luis Potosí, Michoacán y Sinaloa, Presentación: Kg. El precio es el promedio de las cajas de 13 y 30 kg.



Toronja Roja (\$/kg)

Categoría: Frutas Calidad: Primera

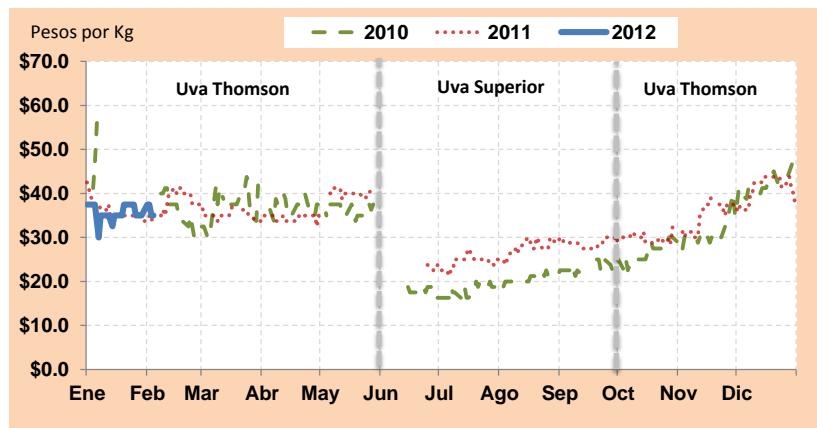


Producto	Año anterior	Mes anterior	Semana anterior	Esta semana	Variación Anual	Variación Mensual	Variación Semanal
	03-Feb-11	03-Ene-12	27-Ene-12	03-Feb-12			
Toronja Roja	2.80	3.50	3.80	4.50	60.7% ▲	28.6% ▲	18.4% ▲

Fuente: Sistema Nacional de Información e Integración de Mercados (SNIIM) de la Secretaría de Economía.
Origen del producto: Veracruz, Michoacán y Tamaulipas. Presentación: Kg.

Uva Thompson y Superior (\$/kg)*

Categoría: Frutas de Temporada Calidad: Primera

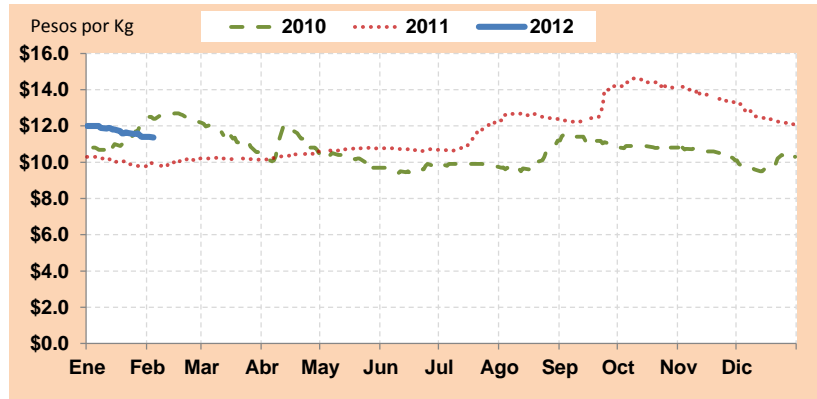


Producto	Año anterior	Mes anterior	Semana anterior	Esta semana	Variación Anual	Variación Mensual	Variación Semanal
	03-Feb-11	03-Ene-12	27-Ene-12	03-Feb-12			
Uva Superior	N/D	N/D	N/D	N/D	N/A	N/A	N/A
Uva Thompson	33.75	37.50	35.00	35.00	3.7% ▲	-6.7% ▼	0.0% ▬

Fuente: Sistema Nacional de Información e Integración de Mercados (SNIIM) de la Secretaría de Economía.
Origen del producto: Sonora (importación en octubre 2010) y de importación, Presentación: Caja de 8 kg.
*El precio mostrado es de acuerdo al tipo de uva del periodo que corresponda



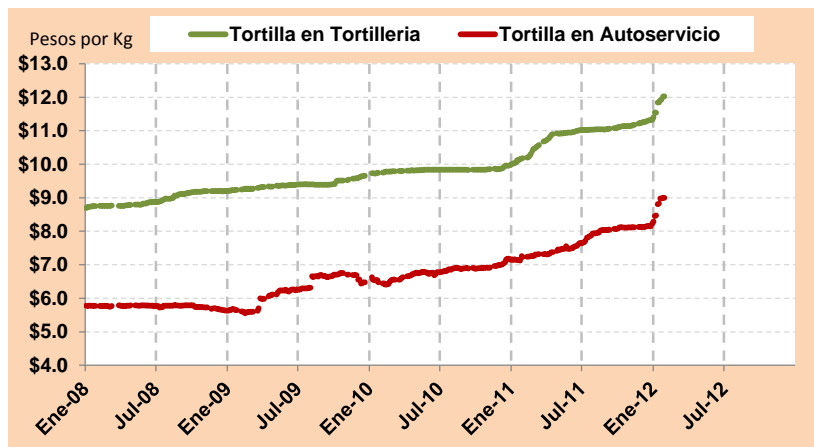
Azúcar Estándar (\$/Kg)



Producto	Año	Mes	Semana	Esta	Variación Anual	Variación Mensual	Variación Semanal
	Anterior	anterior	anterior	semana			
Azúcar Estándar	9.98	12.00	11.48	11.36	13.8% ▲	-5.3% ▼	-1.0% ▼

Fuente: Sistema Nacional de Información e Integración de Mercados (SNIIM) de la Secretaría de Economía.
Origen del producto: Importación, Presentación: Bulto de 50 kg

Tortilla (\$/Kg)

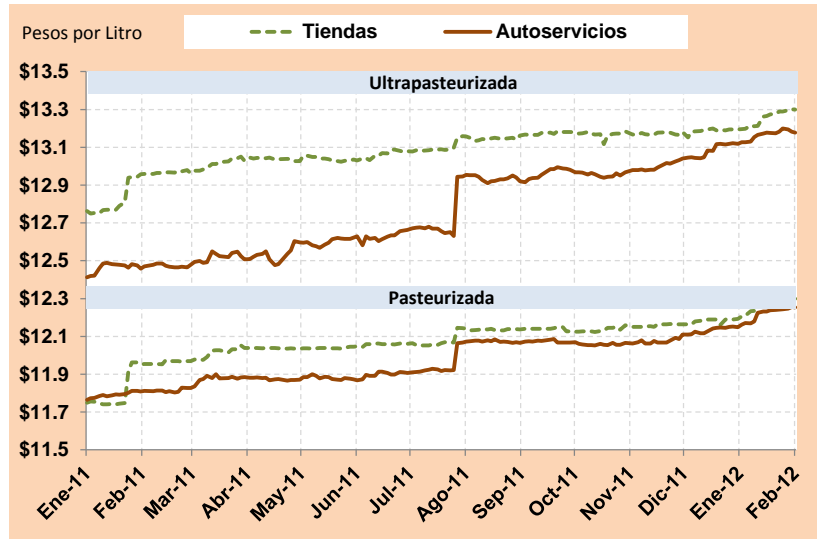


Producto	Año	Mes	Semana	Esta	Variación Anual	Variación Mensual	Variación Semanal
	Anterior	anterior	anterior	semana			
En Tortillería	10.19	11.49	12.02	12.05	18.2% ▲	4.8% ▲	0.2% ▲
En Autoservicio	7.25	8.43	9.00	9.00	24.1% ▲	6.8% ▲	0.0% =
Promedio	8.72	9.96	10.51	10.52	20.7% ▲	5.7% ▲	0.1% ▲

Fuente: Sistema Nacional de Información e Integración de Mercados (SNIIM) de la Secretaría de Economía.
El precio corresponde al precio promedio ponderado por población conforme al número de habitantes de cada una de las ciudades encuestadas.



Leche Entera Fluida (\$/lt)



Producto	Mes anterior	Semana anterior	Esta semana*	Variación Mensual	Variación Semanal
	04-Ene-12	27-Ene-12	03-Feb-12		
Leche Pasteurizada					
En Tienda	12.21	12.30	12.30	0.8% ▲	0.0% ■
En Autoservicio	12.16	12.24	12.25	0.8% ▲	0.1% ▲
Promedio	12.18	12.27	12.28	0.8% ▲	0.1% ▲
Leche Ultrapasteurizada					
En Tienda	13.20	13.29	13.30	0.8% ▲	0.1% ▲
En Autoservicio	13.13	13.20	13.18	0.4% ▲	-0.2% ▼
Promedio	13.16	13.24	13.24	0.6% ▲	-0.1% ▼

Fuente: Sistema Nacional de Información e Integración de Mercados (SNIIM) de la Secretaría de Economía.
El precio corresponde al precio promedio ponderado por población conforme al número de habitantes de cada una de las ciudades encuestadas. * / Se muestra el precio promedio de la semana debido a la disponibilidad de la información.