


Precios del Mercado de Futuros

Al 3 de Febrero de 2012 CONTENIDO

Producto	Pag.
Cuadro Resumen	2
Maíz	3
Etanol	3
Trigo	3
Arroz	4
Soya	4
Avena	5
Bovino	5
Porcino	6
Madera	6
Algodón	7
Cacao	7
Café	8
Canola	8
Azúcar	9



Cuadro Resumen de Precios Futuros Al 3 de Febrero de 2012

Producto	Año	Mes	Semana	Esta	Variación Anual	Variación Mensual	Variación Semanal
	Anterior	anterior	anterior	semana			
	03-Feb-11	03-Ene-12	27-Ene-12	03-Feb-12			
Maíz Amarillo	260.7	259.2	252.6	253.7	-2.7% ▼	-2.1% ▼	0.4% ▲
Etanol	2.4	2.3	2.3	2.3	-3.5% ▼	-0.5% ▼	-1.3% ▼
Trigo	315.6	241.4	237.8	242.8	-23.1% ▼	0.6% ▲	2.1% ▲
Arroz	359.0	322.9	322.6	305.9	-14.8% ▼	-5.3% ▼	-5.2% ▼
Soya	527.5	451.0	447.9	452.9	-14.1% ▼	0.4% ▲	1.1% ▲
Pasta de soya	425.8	351.8	355.1	362.1	-15.0% ▼	2.9% ▲	2.0% ▲
Aceite de soya	1,295.9	1,170.9	1,137.4	1,138.7	-12.1% ▼	-2.7% ▼	0.1% ▲
Avena	286.4	205.6	205.8	216.5	-24.4% ▼	5.3% ▲	5.2% ▲
Bovino en pie (Live cattle)	2,495.6	2,677.5	2,823.0	2,841.8	13.9% ▲	6.1% ▲	0.7% ▲
Cortes de bovino (Feeder cattle)	2,766.8	3,280.5	3,386.8	3,425.4	23.8% ▲	4.4% ▲	1.1% ▲
Porcino en pie (Lean Hogs)	2,018.3	1,858.5	1,913.6	1,978.6	-2.0% ▼	6.5% ▲	3.4% ▲
Madera (Lumber)	300.0	263.3	237.5	262.5	-12.5% ▼	-0.3% ▼	10.5% ▲
Algodón	171.9	95.8	95.6	96.3	-43.9% ▼	0.6% ▲	0.8% ▲
Cacao	3,358.0	2,115.0	2,406.0	2,300.0	-31.5% ▼	8.7% ▲	-4.4% ▼
Café Árabica	250.4	227.2	217.4	216.0	-13.8% ▼	-5.0% ▼	-0.6% ▼
Café Robusta ¹	100.9	82.6	84.6	81.6	-19.1% ▼	-1.1% ▼	-3.5% ▼
Canola ¹	613.0	560.7	523.5	523.1	-14.7% ▼	-6.7% ▼	-0.1% ▼
Azúcar	706.4	540.4	533.7	527.8	-25.3% ▼	-2.3% ▼	-1.1% ▼

¹ El precio de la semana se refiere al de un día anterior al indicado, y en el caso del café Robusta también en el precio de hace un año.

Fuentes:

Chicago Mercantile Exchange. Precios del contrato reportado en la publicación "Commodity News For Tomorrow".

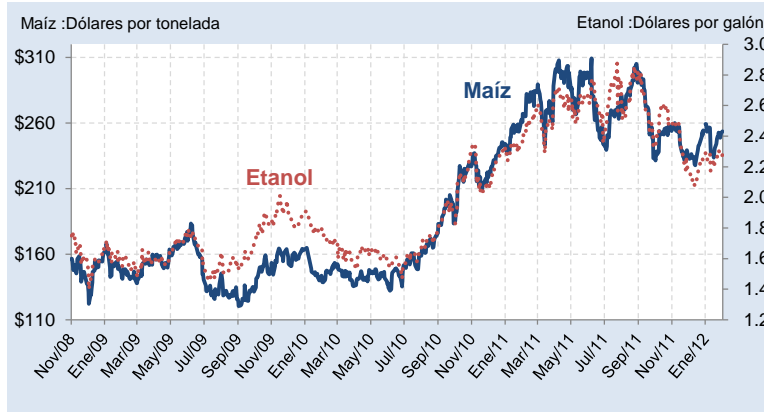
ICE Nueva York. Precios del contrato más próximo a vencer.

SIIM y ASERCA con datos de Winnipeg Commodity Exchange, Canadá. Precios del contrato más próximo a vencer.



MAIZ Y ETANOL

Precio del Maíz y Etanol en los Contratos de Futuros



Producto	Año anterior	Mes anterior	Semana anterior	Esta semana	Variación Anual	Variación Mensual	Variación Semanal
	03-Feb-11	03-Ene-12	27-Ene-12	03-Feb-12			
Maíz Amarillo	260.72	259.24	252.65	253.73	-2.7% ▼	-2.1% ▼	0.4% ▲
Etanol	2.36	2.29	2.31	2.28	-3.5% ▼	-0.5% ▼	-1.3% ▼

Fuente: Chicago Mercantile Exchange. Precios del contrato reportado en la publicación "Commodity News For Tomorrow".

TRIGO

Precio del Trigo en los Contratos de Futuros



Producto	Año anterior	Mes anterior	Semana anterior	Esta semana	Variación Anual	Variación Mensual	Variación Semanal
	03-Feb-11	03-Ene-12	27-Ene-12	03-Feb-12			
Trigo	315.63	241.41	237.82	242.78	-23.1% ▼	0.6% ▲	2.1% ▲

Fuente: Chicago Mercantile Exchange. Precios del contrato reportado en la publicación "Commodity News For Tomorrow".

ARROZ

Precio del Arroz en los Contratos de Futuros



Producto	Año anterior	Mes anterior	Semana anterior	Esta semana	Variación Anual	Variación Mensual	Variación Semanal
	03-Feb-11	03-Ene-12	27-Ene-12	03-Feb-12			
Arroz	359.02	322.87	322.65	305.89	-14.8% ▼	-5.3% ▼	-5.2% ▼

Fuente: Chicago Mercantile Exchange. Precios del contrato reportado en la publicación "Commodity News For Tomorrow".

SOYA

Precio de la Soya en los Contratos de Futuros



Producto	Año anterior	Mes anterior	Semana anterior	Esta semana	Variación Anual	Variación Mensual	Variación Semanal
	03-Feb-11	03-Ene-12	27-Ene-12	03-Feb-12			
Soya	527.46	451.03	447.91	452.87	-14.1% ▼	0.4% ▲	1.1% ▲
Pasta de soya	425.81	351.76	355.06	362.12	-15.0% ▼	2.9% ▲	2.0% ▲
Aceite de soya	1,295.88	1,170.87	1,137.36	1,138.69	-12.1% ▼	-2.7% ▼	0.1% ▲

Fuente: Chicago Mercantile Exchange. Precios del contrato reportado en la publicación "Commodity News For Tomorrow".

AVENA

Precio de la Avena en los Contratos de Futuros

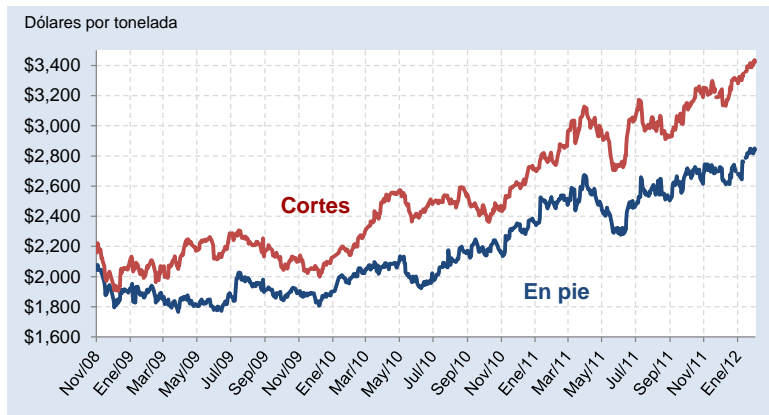


Producto	Año anterior	Mes anterior	Semana anterior	Esta semana	Variación Anual	Variación Mensual	Variación Semanal
	03-Feb-11	03-Ene-12	27-Ene-12	03-Feb-12			
Avena	286.43	205.65	205.82	216.50	-24.4% ▼	5.3% ▲	5.2% ▲

Fuente: Chicago Mercantile Exchange. Precios del contrato reportado en la publicación "Commodity News For Tomorrow".

BOVINO

Precio de Bovinos en los Contratos de Futuros

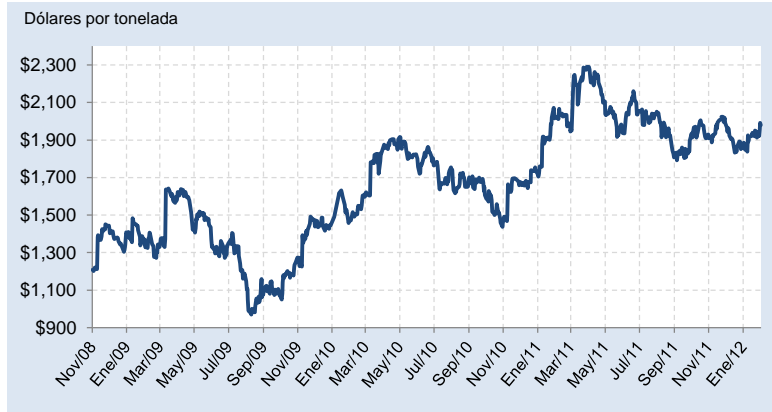


Producto	Año anterior	Mes anterior	Semana anterior	Esta semana	Variación Anual	Variación Mensual	Variación Semanal
	03-Feb-11	03-Ene-12	27-Ene-12	03-Feb-12			
Bovino en pie (Live cattle)	2,495.63	2,677.51	2,823.02	2,841.76	13.9% ▲	6.13% ▲	0.66% ▲
Cortes de bovino (Feeder cattle)	2,766.80	3,280.47	3,386.85	3,425.43	23.8% ▲	4.4% ▲	1.1% ▲

Fuente: Chicago Mercantile Exchange. Precios del contrato reportado en la publicación "Commodity News For Tomorrow".

PORCINO

Precio de Porcinos en los Contratos de Futuros



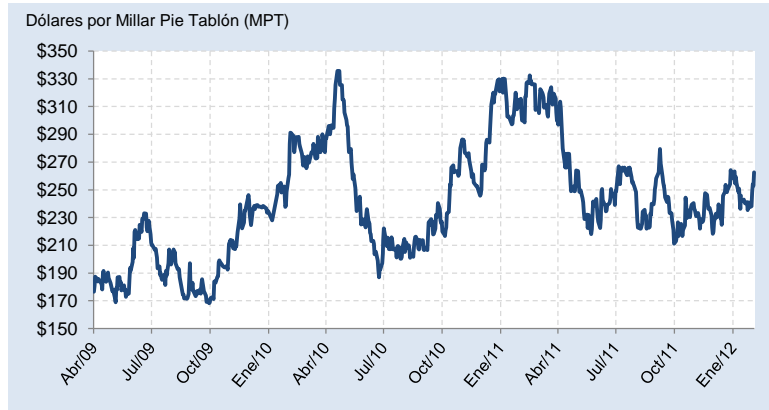
Producto	Año anterior	Mes anterior	Semana anterior	Esta semana	Variación Anual	Variación Mensual	Variación Semanal
	03-Feb-11	03-Ene-12	27-Ene-12	03-Feb-12			
Porcino en pie (Lean Hogs)	2,018.33	1,858.49	1,913.61	1,978.65	-2.0% ▼	6.5% ▲	3.4% ▲

Fuente: Chicago Mercantile Exchange. Precios del contrato reportado en la publicación "Commodity News For Tomorrow".

8

MADERA

Precio de la Madera en los Contratos de Futuros



Producto	Año anterior	Mes anterior	Semana anterior	Esta semana	Variación Anual	Variación Mensual	Variación Semanal
	03-Feb-11	03-Ene-12	27-Ene-12	03-Feb-12			
Madera (Lumber)	300.00	263.30	237.50	262.50	-12.5% ▼	-0.3% ▼	10.5% ▲

Fuente: Chicago Mercantile Exchange. Precios del contrato reportado en la publicación "Commodity News For Tomorrow".

ALGODÓN

Precio de la Fibra de Algodón No. 2 en los Contratos de Futuros

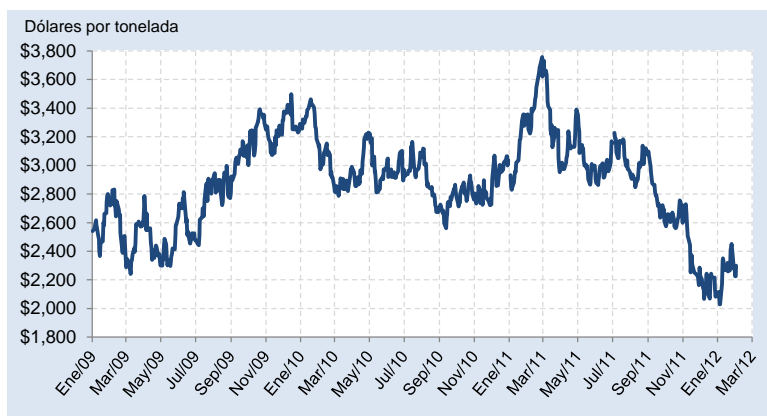


Producto	Año anterior	Mes anterior	Semana anterior	Esta semana	Variación Anual	Variación Mensual	Variación Semanal
	03-Feb-11	03-Ene-12	27-Ene-12	03-Feb-12			
Algodón	171.86	95.80	95.61	96.34	-43.9% ▼	0.6% ▲	0.8% ▲

Fuente: ICE Nueva York. Precios del contrato más próximo a vencer.

CACAO

Precio del Cacao en los Contratos de Futuros

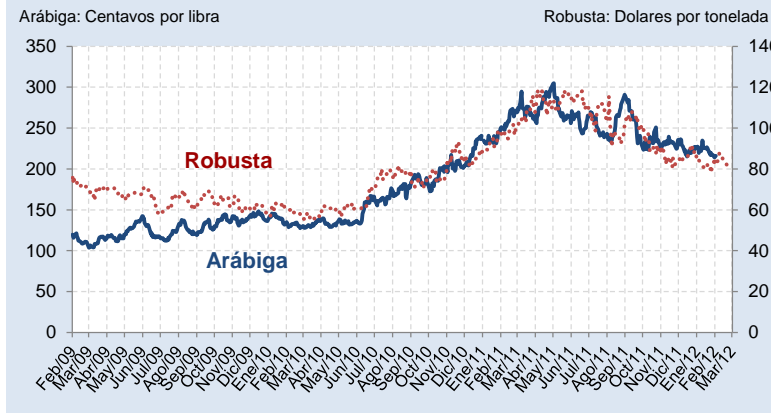


Producto	Año anterior	Mes anterior	Semana anterior	Esta semana	Variación Anual	Variación Mensual	Variación Semanal
	03-Feb-11	03-Ene-12	27-Ene-12	03-Feb-12			
Cacao	3,358.00	2,115.00	2,406.00	2,300.00	-31.5% ▼	8.7% ▲	-4.4% ▼

Fuente: ICE Nueva York. Precios del contrato más próximo a vencer.

CAFÉ

Precio del Café en los Contratos de Futuros

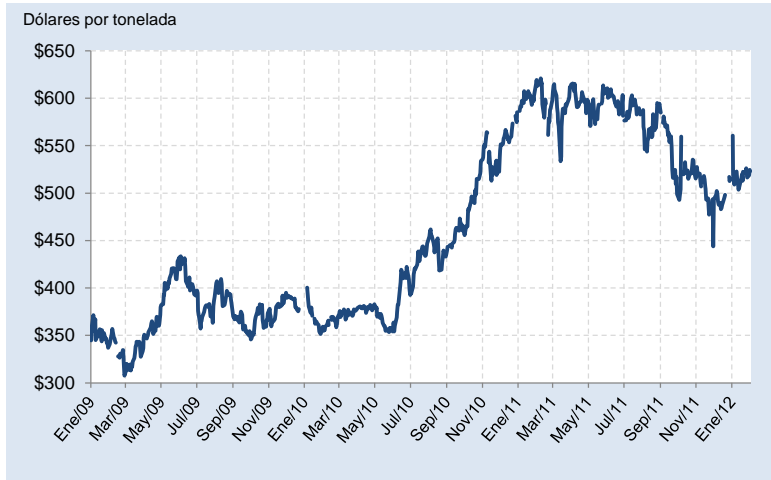


Producto	Año anterior	Mes anterior	Semana anterior	Esta semana	Variación Anual	Variación Mensual	Variación Semanal
	03-Feb-11	03-Ene-12	27-Ene-12	03-Feb-12			
Café Arábica	250.40	227.20	217.35	215.95	-13.8% ▼	-5.0% ▼	-0.6% ▼
Café Robusta	100.93	82.56	84.60	81.65	-19.1% ▼	-1.1% ▼	-3.5% ▼

Fuente: ICE Nueva York para el café arábica y SNIIM con datos del London, Futures and Options Exchange para el café robusta. Precios del contrato más próximo a vencer. En el caso de Café robusta el precio de la semana y del año anterior, se refiere al de un día anterior al indicado debido a la disponibilidad de la información.

CANOLA

Precio de la Canola en los Contratos de Futuros



Producto	Año anterior	Mes anterior	Semana anterior	Esta semana	Variación Anual	Variación Mensual	Variación Semanal
	03-Feb-11	03-Ene-12	27-Ene-12	02-Feb-12			
Canola	612.96	560.70	523.46	523.12	-14.7% ▼	-6.7% ▼	-0.1% ▼

Fuente: SNIIM con datos de Winnipeg Commodity Exchange, Canadá. Precios del contrato más próximo a vencer. El precio se refiere al de un día anterior al cierre de semana debido a la disponibilidad de la información.

AZÚCAR

Precio del Azúcar No. 11 en los Contratos de Futuros



Producto	Año anterior	Mes anterior	Semana anterior	Esta semana	Variación Anual	Variación Mensual	Variación Semanal
Azúcar	03-Feb-11 706.36	03-Ene-12 540.35	27-Ene-12 533.74	03-Feb-12 527.79	-25.3% ▼	-2.3% ▼	-1.1% ▼

Fuente: ICE Nueva York. Precios del contrato más próximo a vencer.