


# Precios de Mercado a Nivel Nacional

## CONTENIDO

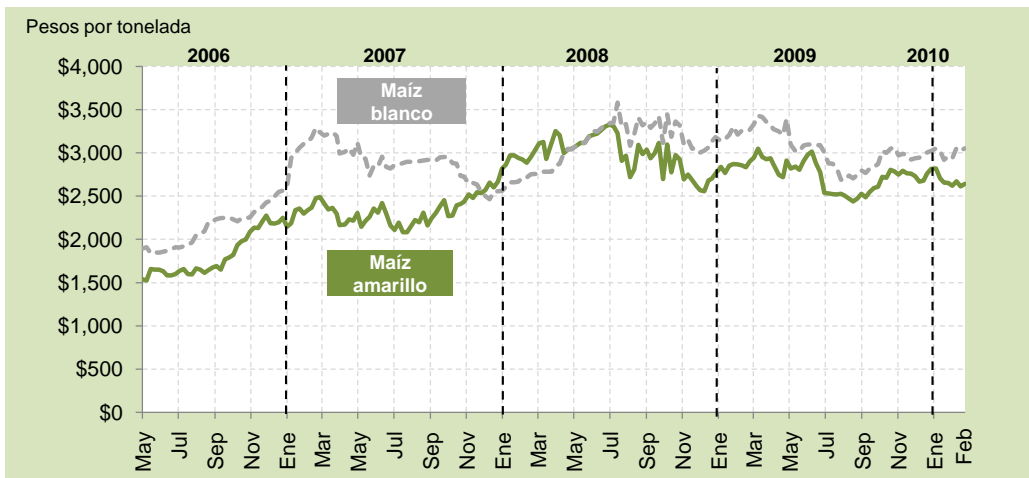
Producto	Pag.
Maíz .....	2
Trigo .....	2
Sorgo .....	3
Arroz Palay .....	3
Soya .....	4
Frijol .....	4
Avena .....	5
Garbanzo .....	6
Cebada .....	6
Azúcar .....	7
Algodón .....	7
Cacao .....	8
Café .....	8
Bovino .....	8
Porcino .....	9
Pollo .....	10
Fosfatos .....	10
Urea .....	10



Los precios corresponden a los de la última semana del mes de referencia.

## MAIZ

Precio Promedio Nacional del Maíz

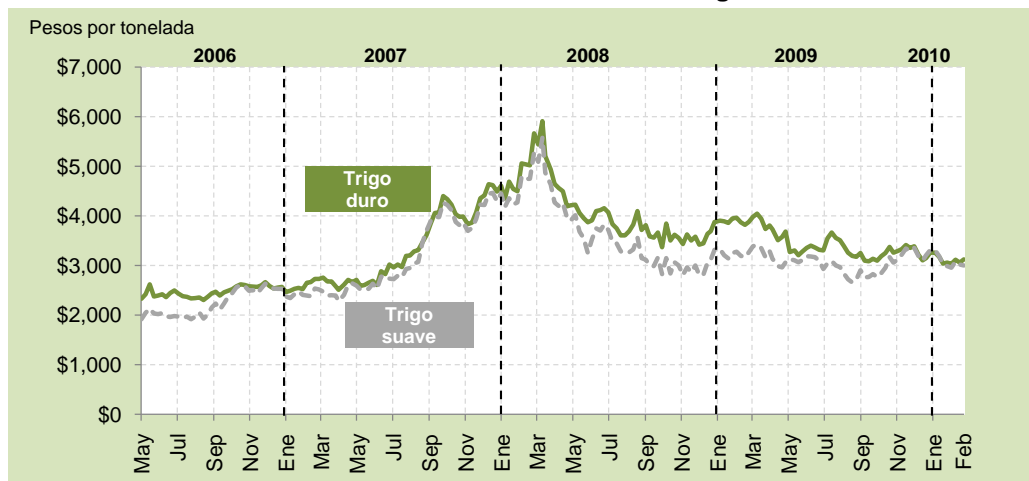


Producto	Año Anterior	Mes Anterior	Mes Analizado	Variación Anual	Variación Mensual
	Feb-09	Ene-10	Feb-10		
<b>Maíz Amarillo</b>	2,899.29	2,652.09	2,641.75	-8.9% ▼	-0.4% ▼
<b>Maíz Blanco</b>	3,268.97	2,962.16	3,055.25	-6.5% ▼	3.1% ▲

Fuente: Elaborado con base en precios de mercado de GCMA a través de observaciones directas en campo. Precio libre a bordo a pie de bodega, no incluye gastos de transportación ni seguro, incluye \$100 de gastos de almacenaje.

## TRIGO

Precio Promedio Nacional del Trigo

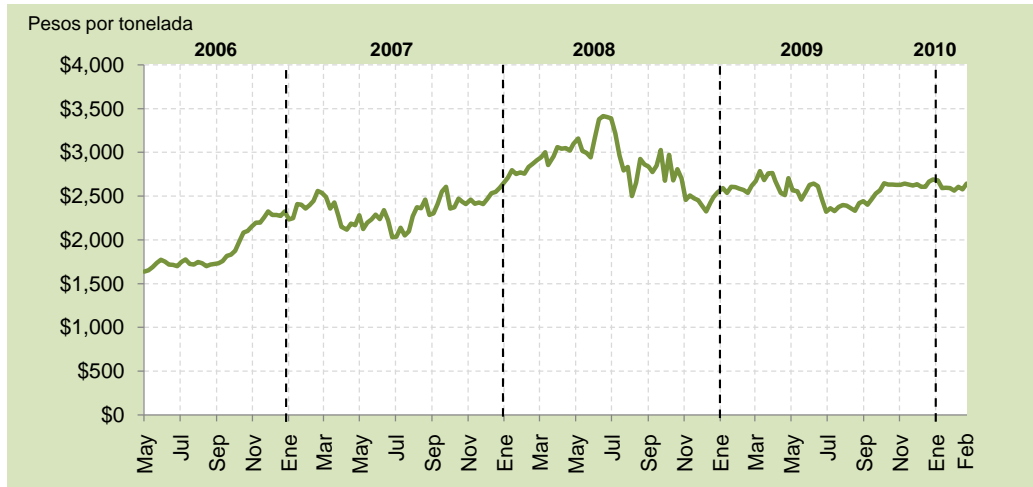


Producto	Año Anterior	Mes Anterior	Mes Analizado	Variación Anual	Variación Mensual
	Feb-09	Ene-10	Feb-10		
<b>Trigo Cristalino</b>	3,868.53	3,039.61	3,108.58	-19.6% ▼	2.3% ▲
<b>Trigo Duro</b>	3,880.63	3,055.46	3,120.93	-19.6% ▼	2.1% ▲
<b>Trigo Suave</b>	3,264.19	2,984.84	3,001.62	-8.0% ▼	0.6% ▲

Fuente: Elaborado con base en precios de mercado de GCMA a través de observaciones directas en campo. Precio libre a bordo a pie de bodega, no incluye gastos de transportación ni seguro, incluye \$100 de gastos de almacenaje.

## SORGO

Precio Promedio Nacional del Sorgo

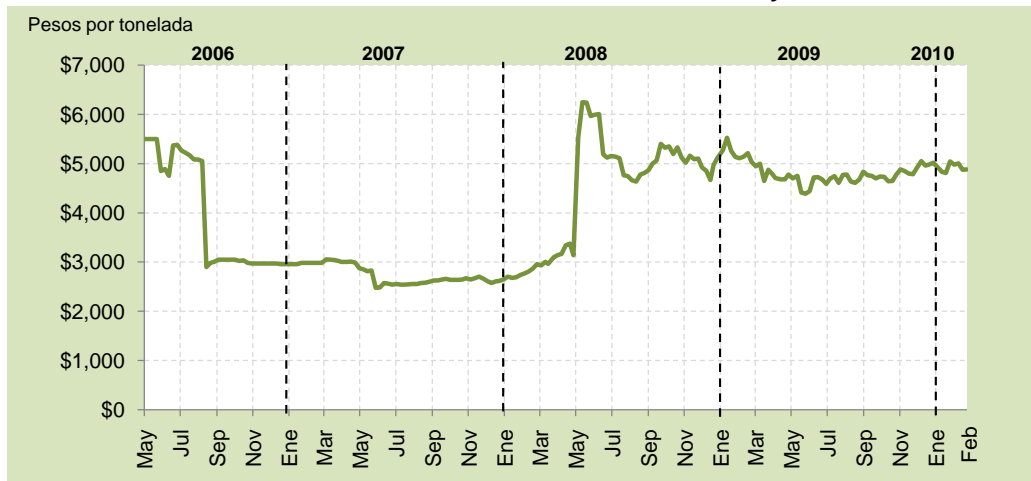


Producto	Año Anterior	Mes Anterior	Mes Analizado	Variación Anual	Variación Mensual
	Feb-09	Ene-10	Feb-10		
<b>Sorgo</b>	2,618.73	2,590.05	2,644.06	1.0% ▲	2.1% ▲

Fuente: Elaborado con base en precios de mercado de GCMA a través de observaciones directas en campo. Precio libre a bordo a pie de bodega, no incluye gastos de transportación ni seguro, incluye \$100 de gastos de almacenaje.

## ARROZ PALAY

Precio Promedio Nacional del Arroz Palay



Producto	Año Anterior	Mes Anterior	Mes Analizado	Variación Anual	Variación Mensual
	Feb-09	Ene-10	Feb-10		
<b>Arroz Palay</b>	5,032.09	5,042.94	4,881.62	-3.0% ▼	-3.2% ▼

Fuente: Elaborado con base en precios de mercado de GCMA a través de observaciones directas en campo. Precio libre a bordo a pie de bodega, no incluye gastos de transportación ni seguro, incluye \$100 de gastos de almacenaje.

SOYA

Precio Promedio Nacional de la Soya

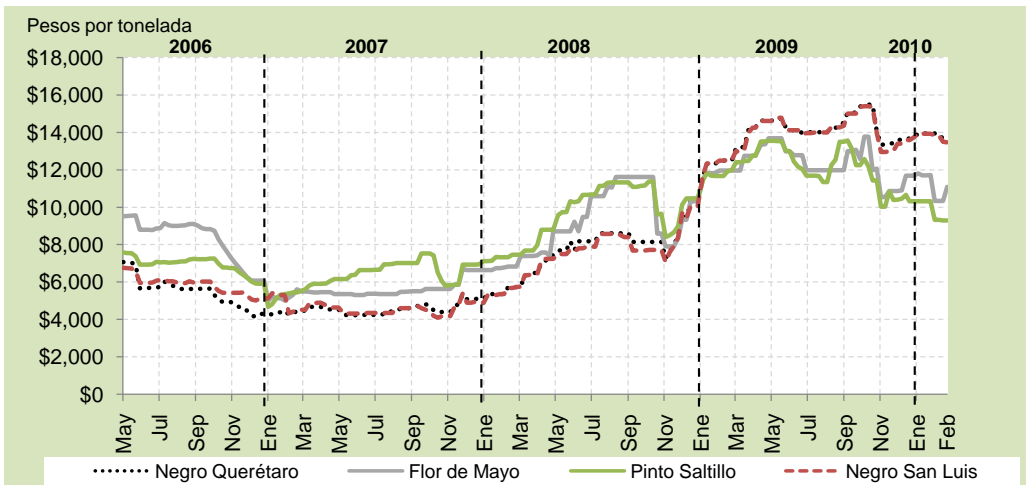


Producto	Año Anterior	Mes Anterior	Mes Analizado	Variación Anual	Variación Mensual
	Feb-09	Ene-10	Feb-10		
Soya	5,548.47	5,217.51	5,189.56	-6.5% ▼	-0.5% ▼
Pasta de Soya	N/D	5,095.61	4,813.82	N/A	-5.5% ▼

Fuente: Elaborado con base en precios de mercado de GCMA a través de observaciones directas en campo. Precio libre a bordo a pie de bodega, no incluye gastos de transportación ni seguro, incluye \$100 de gastos de almacenaje.

FRIJOL

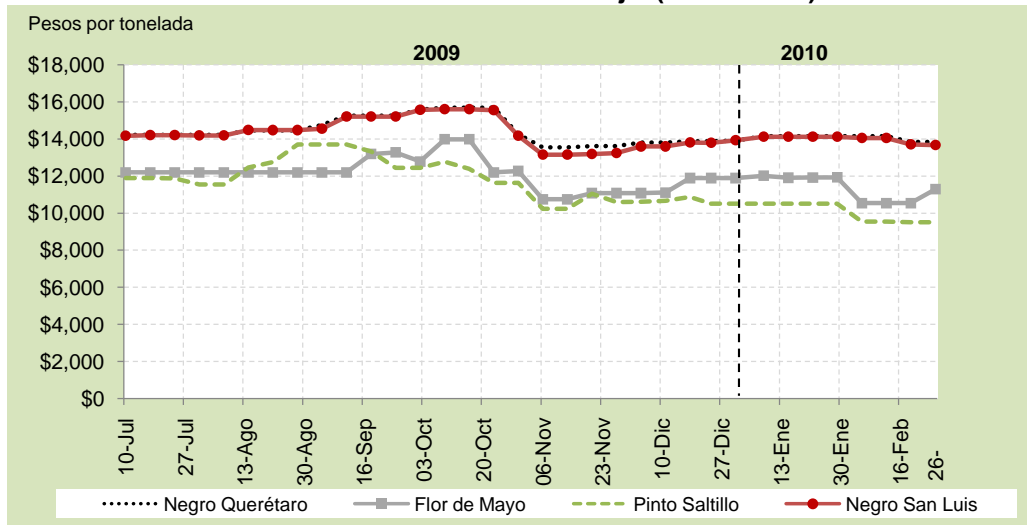
Precio Promedio Nacional del Frijol



Producto	Año Anterior	Mes Anterior	Mes Analizado	Variación Anual	Variación Mensual
	Feb-09	Ene-10	Feb-10		
Claro Flor de Mayo	11,962.50	11,725.00	11,087.50	-7.3% ▼	-5.4% ▼
Claro Pinto Saltillo	11,977.78	10,311.11	9,300.00	-22.4% ▼	-9.8% ▼
Negro Querétaro	12,500.00	13,942.86	13,642.86	9.1% ▲	-2.2% ▼
Negro San Luis	12,530.00	13,920.00	13,470.00	7.5% ▲	-3.2% ▼

Fuente: Elaborado con base en precios de mercado de GCMA a través de observaciones directas en campo. Precio libre a bordo a pie de bodega, no incluye gastos de transportación ni seguro, incluye \$100 de gastos de almacenaje.

**Precio Promedio Nacional del Frijol (Beneficiado)\***



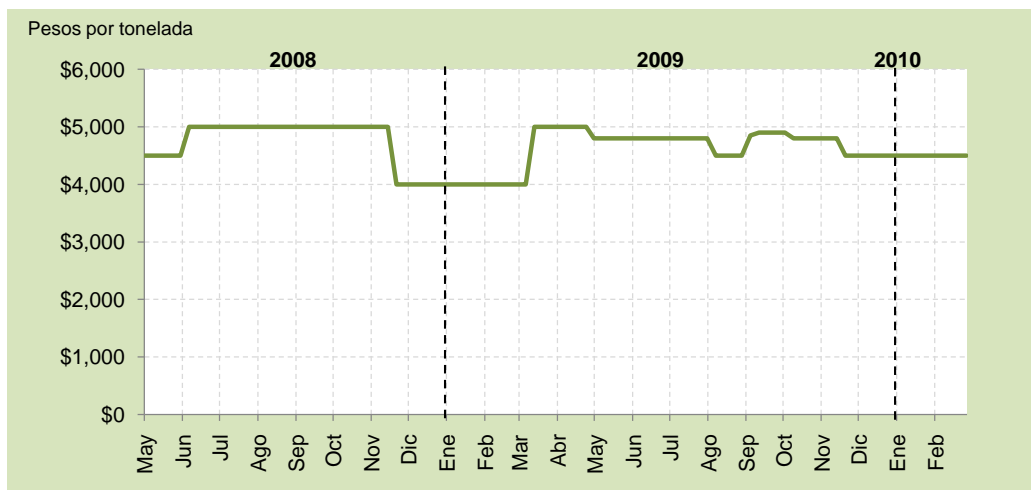
Producto	Año Anterior	Mes Anterior	Mes Analizado	Variación Anual	Variación Mensual
	Feb-09	Ene-10	Feb-10		
Claro Flor de Mayo	N/D	11,935.00	11,297.50	N/A	-5.3% ▼
Claro Pinto Saltillo	N/D	10,521.11	9,510.00	N/A	-9.6% ▼
Negro Querétaro	N/D	14,152.86	13,852.86	N/A	-2.1% ▼
Negro San Luis	N/D	14,130.00	13,680.00	N/A	-3.2% ▼

Fuente: Elaborado con base en precios de GCMA.

\*Nota: El frijol se encuentra beneficiado cuando se realiza: a) Cribado: Separación de impurezas, piedras y grano quebrado para la obtención del frijol pulido (limpio). b) Envasado-Aquintalado: Una vez pulido el grano, se envasa en costalera nueva, en bultos de polipropileno de 50 Kg. c) Merma: Constituye las pérdidas en volumen, durante

**AVENA PARA CONSUMO HUMANO**

**Precio Promedio Nacional de la Avena**

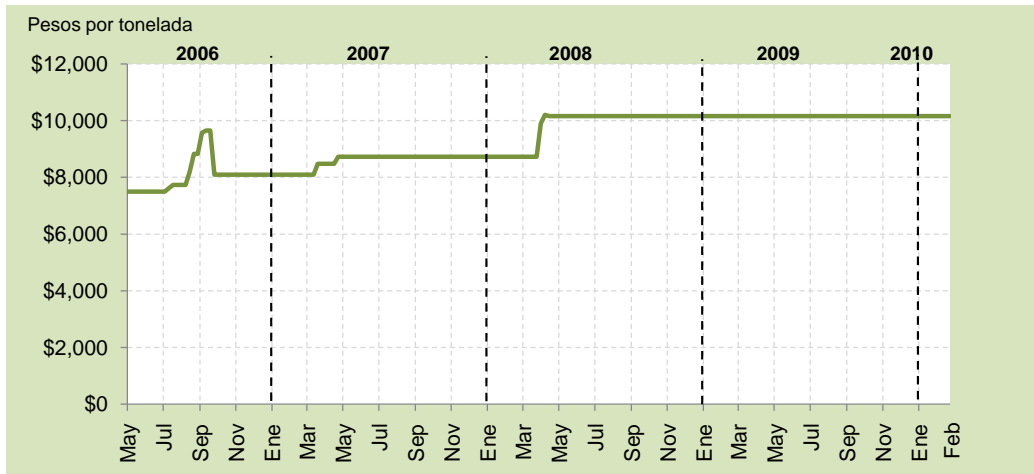


Producto	Año Anterior	Mes Anterior	Mes Analizado	Variación Anual	Variación Mensual
	Feb-09	Ene-10	Feb-10		
Avena	4,000.00	4,500.00	4,500.00	12.5% ▲	0.0% =

Fuente: Elaborado con base en precios de mercado de GCMA a través de observaciones directas en campo. Precio libre a bordo a pie de bodega, no incluye gastos de transportación ni seguro, incluye \$100 de gastos de almacenaje.

## GARBANZO

Precio Promedio Nacional del Garbanzo Calibre 44/46



Producto	Año Anterior	Mes Anterior	Mes Analizado	Variación Anual	Variación Mensual
	Feb-09	Ene-10	Feb-10		
<b>Garbanzo (44/46)</b>	10,160.00	10,160.00	10,160.00	0.0%	= 0.0%

Fuente: Elaborado con base en precios de mercado de GCMA a través de observaciones directas en campo. Precio libre a bordo a pie de bodega, no incluye gastos de transportación ni seguro, incluye \$100 de gastos de almacenaje.

## CEBADA MALTERA

Precio Promedio Nacional de la Cebada Maltera



Producto	Año Anterior	Mes Anterior	Mes Analizado	Variación Anual	Variación Mensual
	Feb-09	Ene-10	Feb-10		
<b>Cebada maltera</b>	N/D	2,813.76	3,091.52	N/A	9.9% ▲

Fuente: Elaborado con base en precios de GCMA.

## AZÚCAR

**Precio Promedio Nacional del Azúcar**

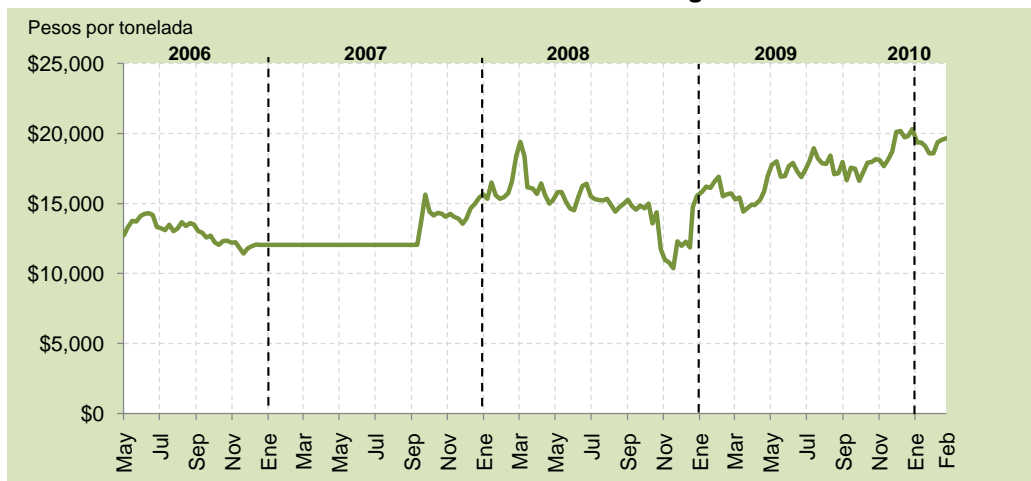


Producto	Año Anterior	Mes Anterior	Mes Analizado	Variación Anual	Variación Mensual
	Feb-09	Ene-10	Feb-10		
<b>Azúcar</b>	N/D	10,687.92	11,786.34	N/A	10.3% ▲

Fuente: Elaborado con base en precios de GCMA.

## ALGODÓN

**Precio Promedio Nacional del Algodón**

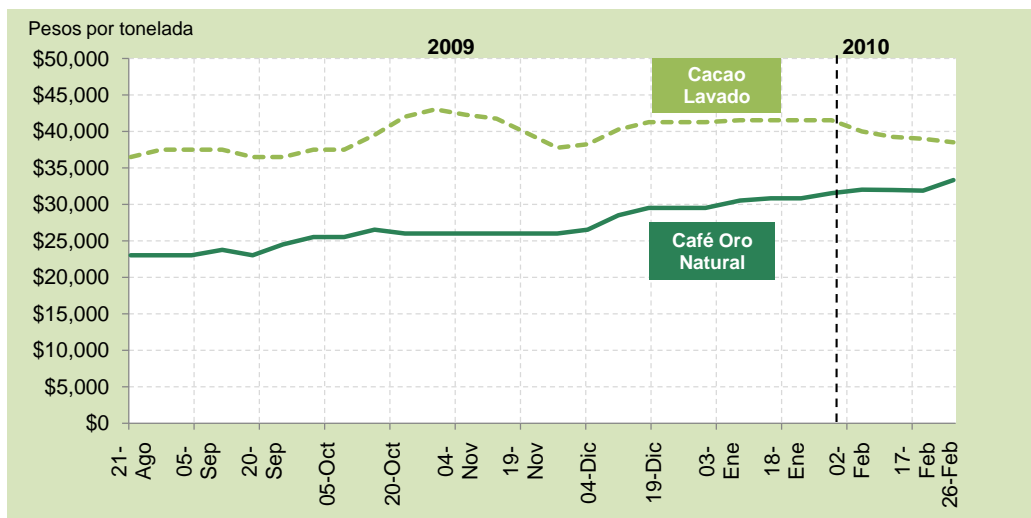


Producto	Año Anterior	Mes Anterior	Mes Analizado	Variación Anual	Variación Mensual
	Feb-09	Ene-10	Feb-10		
<b>Algodón</b>	15,724.06	18,585.43	19,671.20	25.1% ▲	5.8% ▲

Fuente: Elaborado con base en precios de mercado de GCMA a través de observaciones directas en campo. Precio libre a bordo a pie de bodega, no incluye gastos de transportación ni seguro, incluye \$100 de gastos de almacenaje.

## CACAO Y CAFÉ

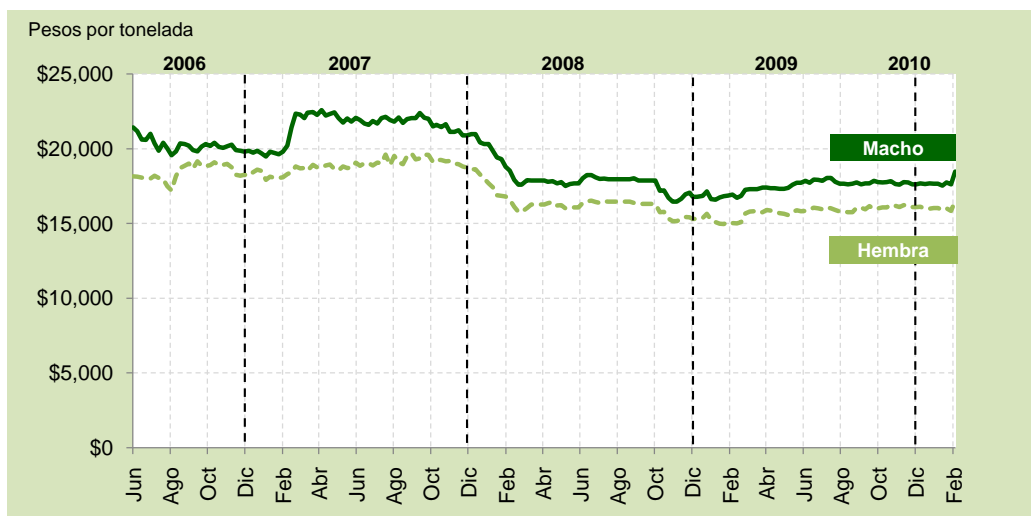
Precio Promedio Nacional del Cacao y Café



Producto	Año Anterior	Mes Anterior	Mes Analizado	Variación Anual	Variación Mensual
	Feb-09	Ene-10	Feb-10		
Cacao Lavado	N/D	41,500.00	38,500.00	N/A	-7.2% ▼
Café Oro Natural	N/D	31,500.00	33,300.00	N/A	5.7% ▲

## BOVINO EN PIE Y EN CANAL

Precio Promedio Nacional del Bovino en Pie



Producto	Año Anterior	Mes Anterior	Mes Analizado	Variación Anual	Variación Mensual
	Feb-09	Ene-10	Feb-10		
Hembra en Pie	15,028.33	16,025.00	16,520.83	9.9% ▲	3.1% ▲
Macho en Pie	16,930.83	17,641.67	18,473.33	9.1% ▲	4.7% ▲

Fuente: Elaborado con base en precios de mercado de GCMA a través de observaciones directas en campo para Bovinos en Pie No. 2, es decir, bovinos de razas criollas y nacionales que tienen como destino el mercado interno. Precio libre a bordo a pie de bodega, no incluye gastos de transportación ni seguro, incluye \$100 de gastos de almacenaje.

**Precio Promedio Nacional del Bovino en Canal**

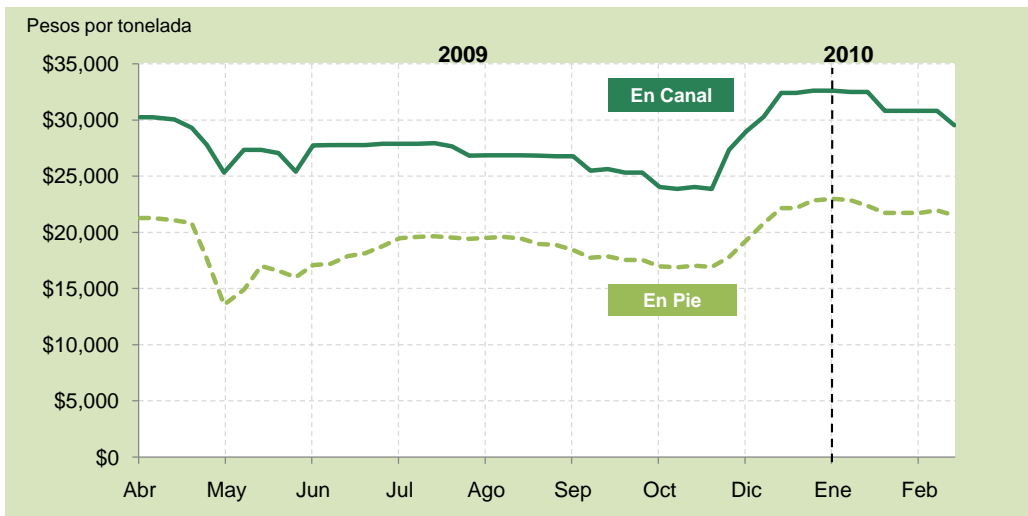


Producto	Año Anterior	Mes Anterior	Mes Analizado	Variación Anual	Variación Mensual
	Feb-09	Ene-10	Feb-10		
<b>Bovino en Canal</b>	N/D	37,290.00	37,080.00	N/A	-0.6% ▼

Fuente: Elaborado con base en precios de GCMA. Precios de venta de las principales empresas del ramo.

**PORCINO EN PIE Y EN CANAL**

**Precio Promedio Nacional del Porcino en Pie y en Canal**

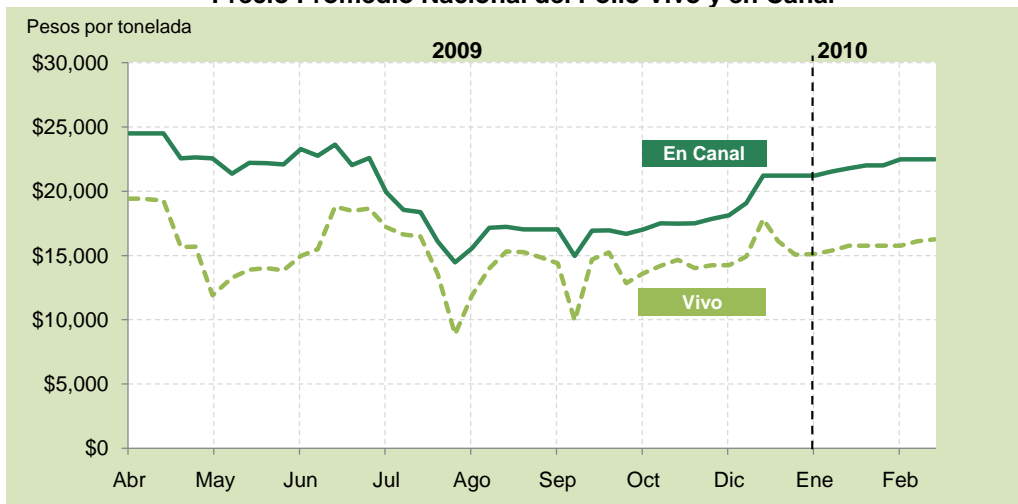


Producto	Año Anterior	Mes Anterior	Mes Analizado	Variación Anual	Variación Mensual
	Feb-09	Ene-10	Feb-10		
<b>En Pie (Rastro)*</b>	N/D	21,750.00	21,515.38	N/A	-1.1% ▼
<b>En Canal (Andén)**</b>	N/D	30,820.00	29,520.00	N/A	-4.2% ▼

Fuente: \*Elaborado con base en precios de mercado de GCMA a través de observaciones directas en campo. Precio libre a bordo a pie de bodega, no incluye gastos de transportación ni seguro, incluye \$100 de gastos de almacenaje. \*\*Elaborado con base en precios de GCMA. Precios de venta de las principales empresas del ramo.

## POLLO VIVO Y EN CANAL

Precio Promedio Nacional del Pollo Vivo y en Canal

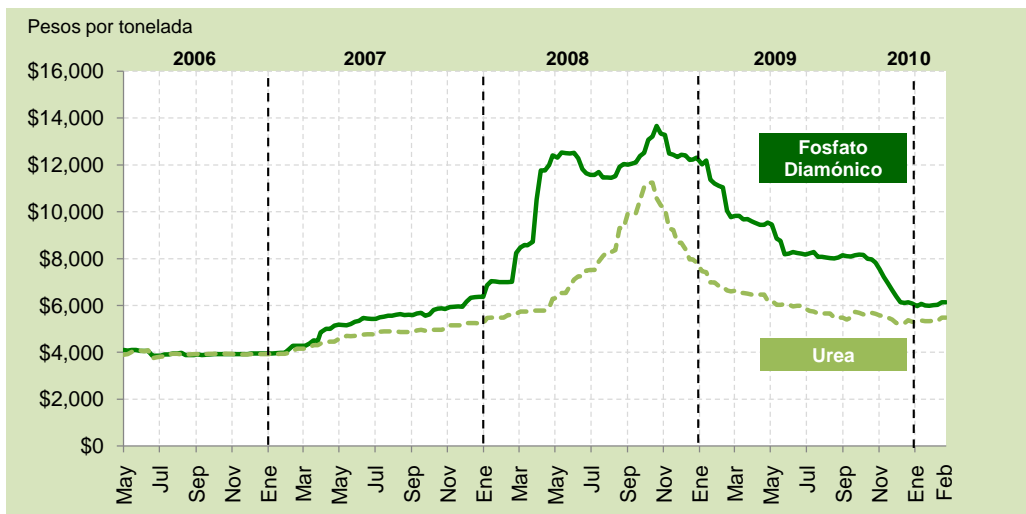


Producto	Año Anterior	Mes Anterior	Mes Analizado	Variación Anual	Variación Mensual
	Feb-09	Ene-10	Feb-10		
Vivo (Anén)*	N/D	15,750.00	16,250.00	N/A	3.2% ▲
En Canal (Bodega)**	N/D	22,010.00	22,470.00	N/A	2.1% ▲

Fuente: \*Elaborado con base en precios de mercado de GCMA a través de observaciones directas en campo. Precio libre a bordo a pie de bodega, no incluye gastos de transportación ni seguro, incluye \$100 de gastos de almacenaje. \*\*Elaborado con base en precios de GCMA. Precios de venta de la industria.

## FOSFATOS Y UREA

Precio Promedio Nacional del Fosfato Diamónico y la Urea



Producto	Año Anterior	Mes Anterior	Mes Analizado	Variación Anual	Variación Mensual
	Feb-09	Ene-10	Feb-10		
Fosfato Diamónico	9,760.86	5,981.48	6,128.22	-37.2% ▼	2.5% ▲
Fosfato Monoamónico	N/D	6,200.00	6,200.00	N/A	0.0% =
Urea	6,600.00	5,321.93	5,473.68	-17.1% ▼	2.9% ▲

Fuente: Elaborado con base en precios de mercado de GCMA a través de observaciones directas en campo. Precio libre a bordo a pie de bodega, no incluye gastos de transportación ni seguro, incluye \$100 de gastos de almacenaje.