


Precios del Mercado de Futuros

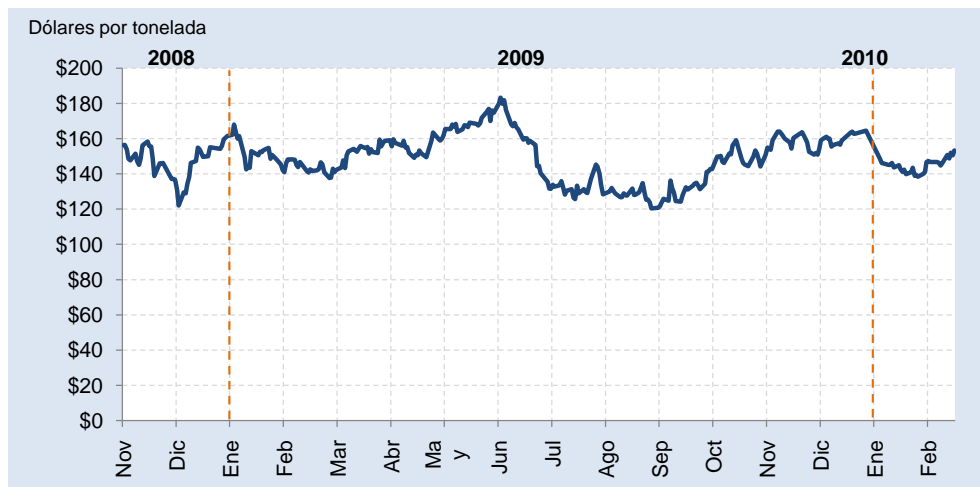
CONTENIDO

Producto	Pag.
Maíz	2
Trigo	2
Arroz	3
Soya	3
Avena	4
Bovino	4
Porcino	5
Etanol	5
Madera	6



MAIZ

Precio del Maíz en los Contratos de Futuros



Producto	Año Anterior	Mes Anterior	Mes Analizado	Variación Anual	Variación Mensual
	Feb-09	Ene-10	Feb-10		
Maíz Amarillo	141.14	140.05	153.44	8.7% ▲	9.6% ▲

Fuente: Chicago Mercantile Exchange.

La gráfica muestra los precios diarios para el contrato más cercano. El cuadro comparativo muestra el precio de cierre de mes para el contrato más cercano.

TRIGO

Precio del Trigo en los Contratos de Futuros



Producto	Año Anterior	Mes Anterior	Mes Analizado	Variación Anual	Variación Mensual
	Feb-09	Ene-10	Feb-10		
Trigo	191.62	174.17	190.79	-0.4% ▼	9.5% ▲

Fuente: Chicago Mercantile Exchange.

La gráfica muestra los precios diarios para el contrato más cercano. El cuadro comparativo muestra el precio de cierre de mes para el contrato más cercano.

ARROZ

Precio del Arroz en los Contratos de Futuros



Producto	Año Anterior	Mes Anterior	Mes Analizado	Variación Anual	Variación Mensual
	Feb-09	Ene-10	Feb-10		
Arroz	278.00	313.06	303.36	9.1% ▲	-3.1% ▼

Fuente: Chicago Mercantile Exchange.

La gráfica muestra los precios diarios para el contrato más cercano. El cuadro comparativo muestra el precio de cierre de mes para el contrato más cercano.

SOYA

Precio de la Soya en los Contratos de Futuros



Producto	Año Anterior	Mes Anterior	Mes Analizado	Variación Anual	Variación Mensual
	Feb-09	Ene-10	Feb-10		
Soya	320.41	335.84	353.11	10.2% ▲	5.1% ▲
Pasta de Soya	297.32	301.73	297.54	0.1% ▲	-1.4% ▼
Aceite de Soya	685.86	796.97	875.23	27.6% ▲	9.8% ▲

Fuente: Chicago Mercantile Exchange.

La gráfica muestra los precios diarios para el contrato más cercano. El cuadro comparativo muestra el precio de cierre de mes para el contrato más cercano.

AVENA

Precio de la Avena en los Contratos de Futuros



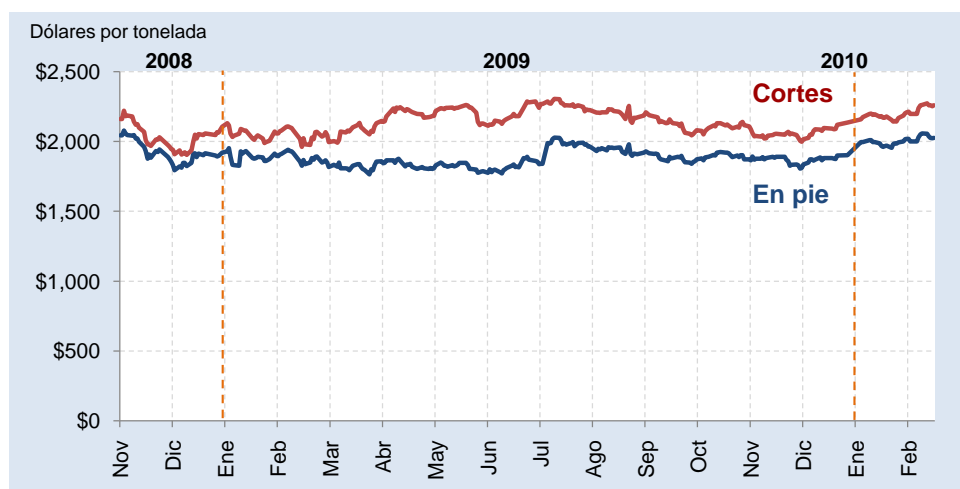
Producto	Año Anterior	Mes Anterior	Mes Analizado	Variación Anual	Variación Mensual
	Feb-09	Ene-10	Feb-10		
Avena	133.66	157.08	158.80	18.8% ▲	1.1% ▲

Fuente: Chicago Mercantile Exchange.

La gráfica muestra los precios diarios para el contrato más cercano. El cuadro comparativo muestra el precio de cierre de mes para el contrato más cercano.

BOVINO

Precio de Bovinos en los Contratos de Futuros




Producto	Año Anterior	Mes Anterior	Mes Analizado	Variación Anual	Variación Mensual
	Feb-09	Ene-10	Feb-10		
Bovino en pie (Live cattle)	1,894.43	1,970.49	2,026.71	7.0% ▲	2.9% ▲
Cortes de bovino (Feeder cattle)	2,069.70	2,179.93	2,259.74	9.2% ▲	3.7% ▲

Fuente: Chicago Mercantile Exchange.

La gráfica muestra los precios diarios para el contrato más cercano. El cuadro comparativo muestra el precio de cierre de mes para el contrato más cercano.

PORCINO

Precio de Porcinos en los Contratos de Futuros



Producto	Año Anterior	Mes Anterior	Mes Analizado	Variación Anual	Variación Mensual
	Feb-09	Ene-10	Feb-10		
Porcino en pie (Lean Hogs)	1,342.61	1,512.37	1,604.96	19.5% ▲	6.1% ▲

Fuente: Chicago Mercantile Exchange.
 La gráfica muestra los precios diarios para el contrato más cercano. El cuadro comparativo muestra el precio de cierre de mes para el contrato más cercano.

ETANOL

Precio del Etanol en los Contratos de Futuros



Producto	Año Anterior	Mes Anterior	Mes Analizado	Variación Anual	Variación Mensual
	Feb-09	Ene-10	Feb-10		
Etanol	1.55	1.78	1.72	10.97% ▲	-3.37% ▼

Fuente: Chicago Mercantile Exchange.
 La gráfica muestra los precios diarios para el contrato más cercano. El cuadro comparativo muestra el precio de cierre de mes para el contrato más cercano.

MADERA

Precio de la Madera en los Contratos de Futuros, 2009



Producto	Año Anterior	Mes Anterior	Mes Analizado	Variación Anual	Variación Mensual
	Feb-09	Ene-10	Feb-10		
Madera (Lumber)	N/D	248.50	273.70	N/D	10.14% ▲

Fuente: Chicago Mercantile Exchange.

La gráfica muestra los precios diarios para el contrato más cercano. El cuadro comparativo muestra el precio de cierre de mes para el contrato más cercano.