



Monografía Ganado Ovino

ASPECTOS GENERALES

Género: *Ovis*

Especie: *Aries*

Descripción: Son animales mamíferos, ruminantes, artiodáctilos, ungulados y herbívoros, generalmente tienen solo una o dos crías por parto. Se alimentan principalmente de pastos y leguminosas. Estos animales llegan a vivir de 8 a 10 años. Los ovinos se clasifican de acuerdo a su explotación; carne, lana y leche; hay algunas con doble propósito (carne y lana).

Son animales que se adaptan muy bien a condiciones de clima frío y seco. En general, tienen el cuerpo cubierto de lana (algunas razas tienen pelo en vez de lana), la cual se utiliza para hacer prendas de vestir y artesanías.

Razas: Existen más de 800 tipos en el mundo, en hábitats diversos. En México, entre las principales razas producidas se encuentran:

- Dorset, Suffolk y Pelibuey **para la producción de carne**
- Debouillet, Rambouillet y Merino Australiano **para producción de lana fina.**
- Lincoln **para la producción de lana larga**
- Romney Marsh y Corriedale **para doble propósito.**

Cabe resaltar que en México, la mayor parte del ganado ovino es de tipo criollo cara negra, es decir, proveniente de la cruce de dos razas (Suffolk y Hampshire) y solo un bajo porcentaje está conformado por razas puras.

Sistemas Productivos:

La producción de ovinos en México está enfocada a la producción de animales para pie de cría (sementales y hembras para repoblar granjas) y la producción de corderos para engorda, las cuales realizan bajo los siguientes sistemas:

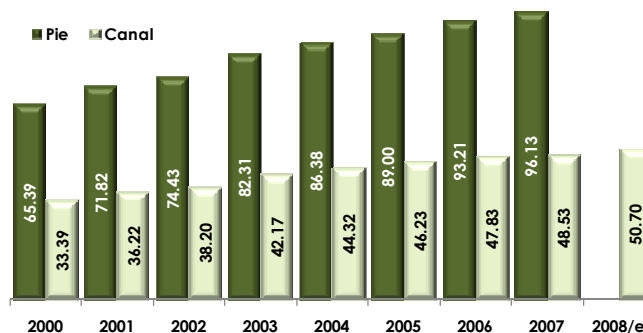
- **Intensivo:** Los animales se mantienen dentro de corrales, toda su alimentación la reciben en los comederos; generalmente se especializan en la cría de animales reproductores para otras granjas.
- **Extensivo:** Se realiza la cría de animales a gran escala; para su alimentación utilizan pastos nativos o artificiales. Se dedican a la cría de animales productores de carne-lana y carne-piel.

CONTEXTO NACIONAL

Producción

En el período comprendido entre el año 2000 y 2007, en México, la producción de ganado ovino ha registrado un crecimiento sostenido, al pasar de 98.8 miles de toneladas en el año 2000 a 144.7 miles de toneladas en 2007. lo que

PRODUCCIÓN NACIONAL DE GANADO OVINO EN MÉXICO 2000-2008/e (Miles de Toneladas)



Fuente: Elaboración propia con información de SIAP.

La TMAC para dicho período es de 5.66% para el ganado en pie, y de 6.15% para la producción en canal.

Cifras preliminares indican que, al cierre de 2008, la producción de carne en canal se incrementó 4.5% respecto al año anterior.

Producción Nacional de Ganado Ovino 2000-2008/e (Miles de Toneladas)

Año	Pie	Canal
2000	65.39	33.39
2001	71.82	36.22
2002	74.43	38.20
2003	82.31	42.17
2004	86.38	44.32
2005	89.00	46.23
2006	93.21	47.83
2007	96.13	48.53
2008/e	N/D	50.70
TMAC	5.66%	6.15%

Fuente: Elaboración propia con datos de SIAP.
e/ Cifras estimadas

Principales Estados Productores

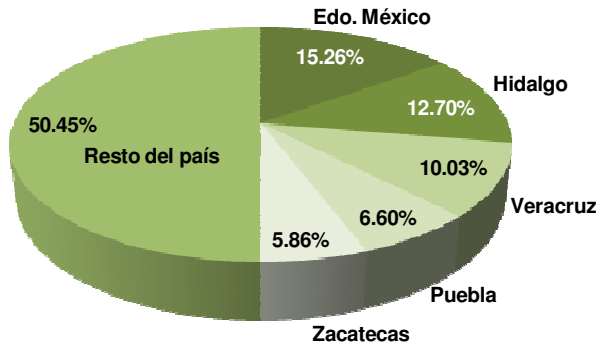
Durante 2007, el **Estado de México** fue el principal productor a nivel nacional, al finalizar el 2007 su producción de ganado ovino en pie se ubicó en 14,670 toneladas, lo que representa el 15.26% de la producción nacional.

El segundo estado productor es **Hidalgo**, al producir 12,212 de toneladas, que representan el 12.70% de la producción nacional. En tercer sitio se ubica el estado de **Veracruz** con el 10.03% de la producción nacional (9,637.35 toneladas). Por último se encuentran los estados de Puebla y Zacatecas, quienes tienen una participación del 6.60% y 5.86%, respectivamente.



Monografía Ganado Ovino

PRINCIPALES ESTADOS PRODUCTORES DE GANADO OVINO EN MÉXICO 2007



Fuente: Elaboración propia con datos de SIAP.

Estos 5 estados en conjunto aportaron el 50.5% de la producción nacional durante 2007, por lo que el 49.5% restante se encuentra distribuido en 27 estados.

Valor de la producción

Valor de la Producción de Ganado Ovino en México 2007 (Millones de pesos)		
Estado	Ovino Pie	Ovino Canal
Estado de México	372.87	369.36
Hidalgo	315.61	334.68
Veracruz	195.20	175.28
Puebla	149.93	144.71
Zacatecas	104.20	112.65
Nacional	2,092.39	2,075.88

Fuente: Elaboración propia con datos de SIAP.

VALOR DE LA PRODUCCIÓN NACIONAL (Millones de pesos)



Fuente: Elaboración propia con datos de SIAP.

El valor de la producción en el año 2007 para el ganado ovino en pie, se incrementó \$46 millones de pesos (2.3%) respecto a 2006, mientras que la producción en canal registró un crecimiento del 2.9%.

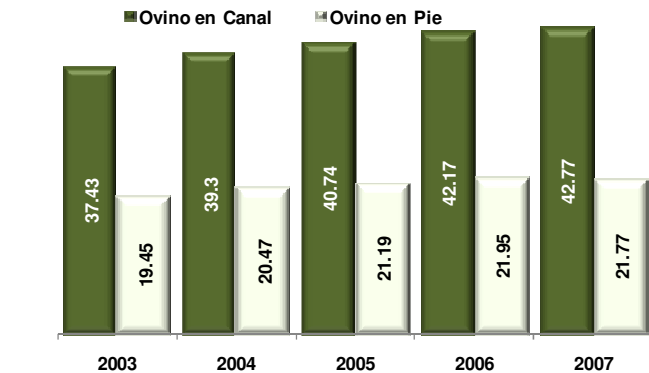
Se estima que para el cierre de 2008, la producción haya alcanzado las 50,724 toneladas, al cierre de año las cifras preliminares de SAGARPA indican que la producción fue de

51,396 toneladas, lo que representaría un incremento de 1.3% con respecto a la cifra estimada.

Precio Medio al Productor

Entre 2003 y 2007, el precio medio al productor se ha incrementado para la carne en canal y de ganado en pie en 14.08% y 11.93% respectivamente.

PRECIO MEDIO AL PRODUCTOR DE GANADO OVINO 2003 – 2007 (pesos por kilo)



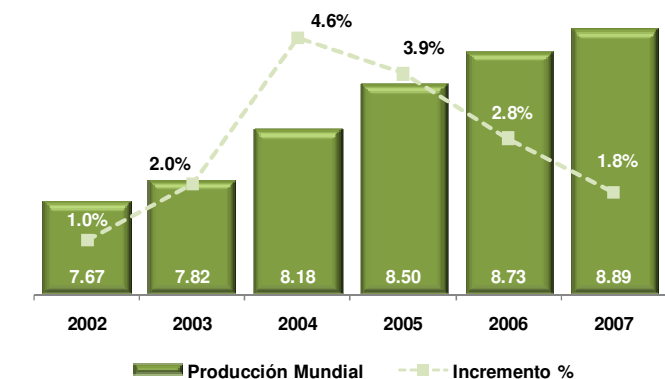
Fuente: Elaboración propia con datos de SIAP.

CONTEXTO INTERNACIONAL

Producción

De acuerdo con la Organización de las Naciones Unidas para la Agricultura y la Alimentación (FAO, por sus siglas en inglés), la producción mundial de ganado ovino en el 2007 fue de 8.9 millones de toneladas, obtenidas del sacrificio de 564.79 millones de cabezas.

PRODUCCIÓN MUNDIAL DE CARNE DE OVINO 2002 - 2007



Fuente: Elaboración propia con datos de la FAO.

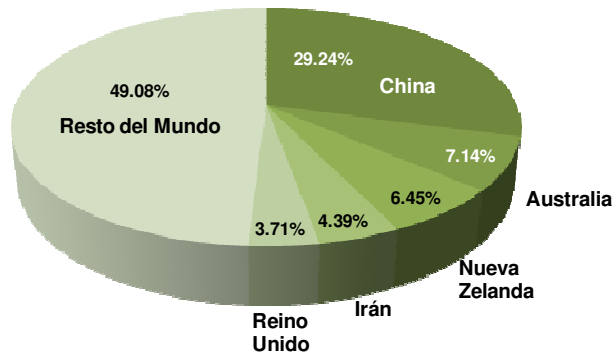
Monografía Ganado Ovino



Principales Países Productores

De acuerdo con la FAO, el principal productor de ganado ovino a nivel internacional es **China**, al cierre de 2007 ese país produjo 2.6 millones de toneladas, lo que representa el 29.24% de la producción mundial. **Australia** es el segundo productor a nivel mundial al cerrar 2007 registró una producción de 0.64 millones de toneladas, para una participación del 7.14% a nivel mundial. El tercer país productor es **Nueva Zelanda** con un volumen de 0.57 millones de toneladas que representa el 6.54% del total de la producción mundial. El cuarto país productor es Irán al producir 0.39 millones de toneladas (4.39% de la producción mundial) seguido en quinta posición por el Reino Unido con una producción de 0.33 millones de toneladas (3.71% de la producción mundial).

PRINCIPALES PAÍSES PRODUCTORES DE GANADO OVINO A NIVEL INTERNACIONAL EN 2007



Fuente: Elaboración propia con datos de la FAO.