

Programas de Transparencia y Rendición de Cuentas

Transparencia Focalizada

Apoyos y Servicios de Consultoría y Capacitación

Segundo trimestre 2010

vs

Segundo trimestre 2011

Financiera Rural



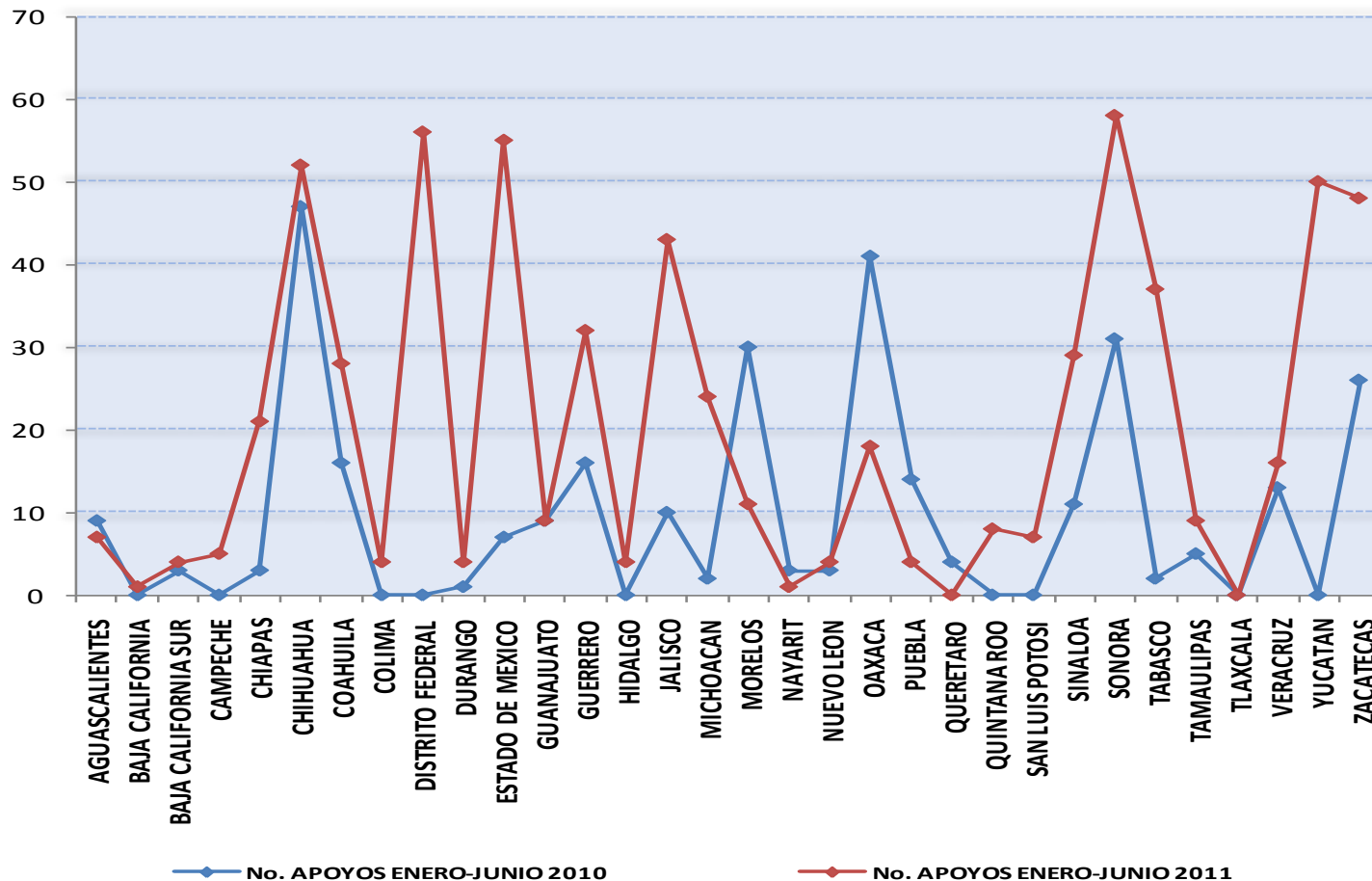
Programa Integral de Formación Capacitación y Consultoría para Intermediarios Financieros Rurales.

ESTADO	No. APOYOS ENERO- JUNIO 2010	BENEFICIARIOS DIRECTOS ENERO-JUNIO 2010	No. APOYOS ENERO- JUNIO 2011	BENEFICIARIOS DIRECTOS ENERO-JUNIO 2011
AGUASCALIENTES	9	8	7	5
BAJA CALIFORNIA	0	0	1	1
BAJA CALIFORNIA SUR	3	1	4	3
CAMPECHE	0	0	5	3
CHIAPAS	3	2	21	15
CHIHUAHUA	47	31	52	10
COAHUILA	16	15	28	4
COLIMA	0	0	4	2
DISTRITO FEDERAL	0	0	56	0
DURANGO	1	1	4	2
ESTADO DE MEXICO	7	5	55	11
GUANAJUATO	9	8	9	6
GUERRERO	16	10	32	22
HIDALGO	0	0	4	2
JALISCO	10	4	43	8
MICHOACAN	2	2	24	4
MORELOS	30	15	11	7
NAYARIT	3	1	1	1
NUEVO LEON	3	3	4	2
OAXACA	41	17	18	14
PUEBLA	14	9	4	4
QUERETARO	4	4	0	0
QUINTANA ROO	0	0	8	7
SAN LUIS POTOSI	0	0	7	3
SINALOA	11	10	29	10
SONORA	31	17	58	4
TABASCO	2	2	37	14
TAMAULIPAS	5	5	9	7
TLAXCALA	0	0	0	0
VERACRUZ	13	12	16	11
YUCATAN	0	0	50	15
ZACATECAS	26	10	48	7
Total	306	192	649	204

Financiera Rural



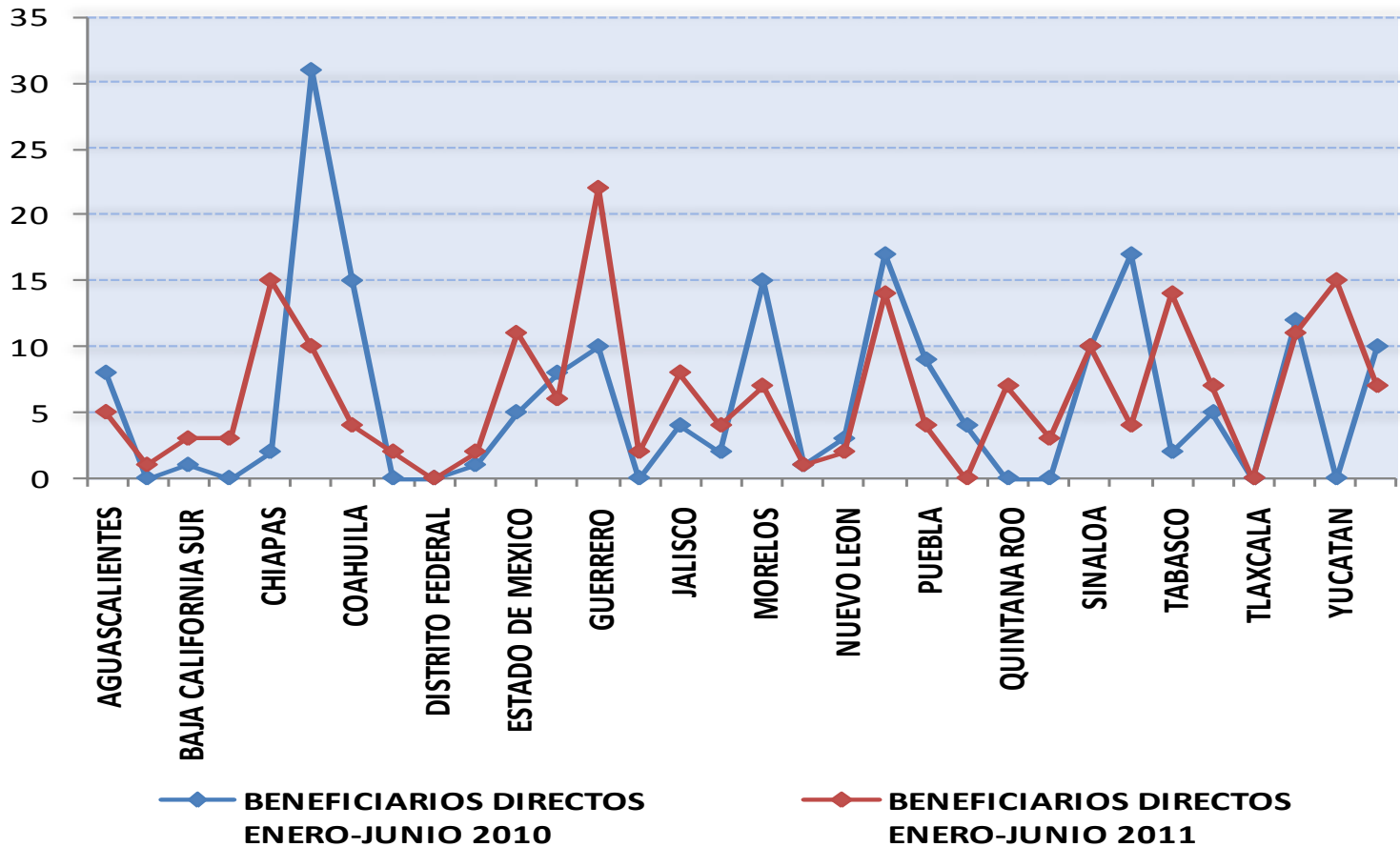
Programa Integral de Formación Capacitación y Consultoría para Intermediarios Financieros Rurales. Apoyos otorgados.



Financiera Rural



Programa Integral de Formación Capacitación y Consultoría para Intermediarios Financieros Rurales. Beneficiarios.



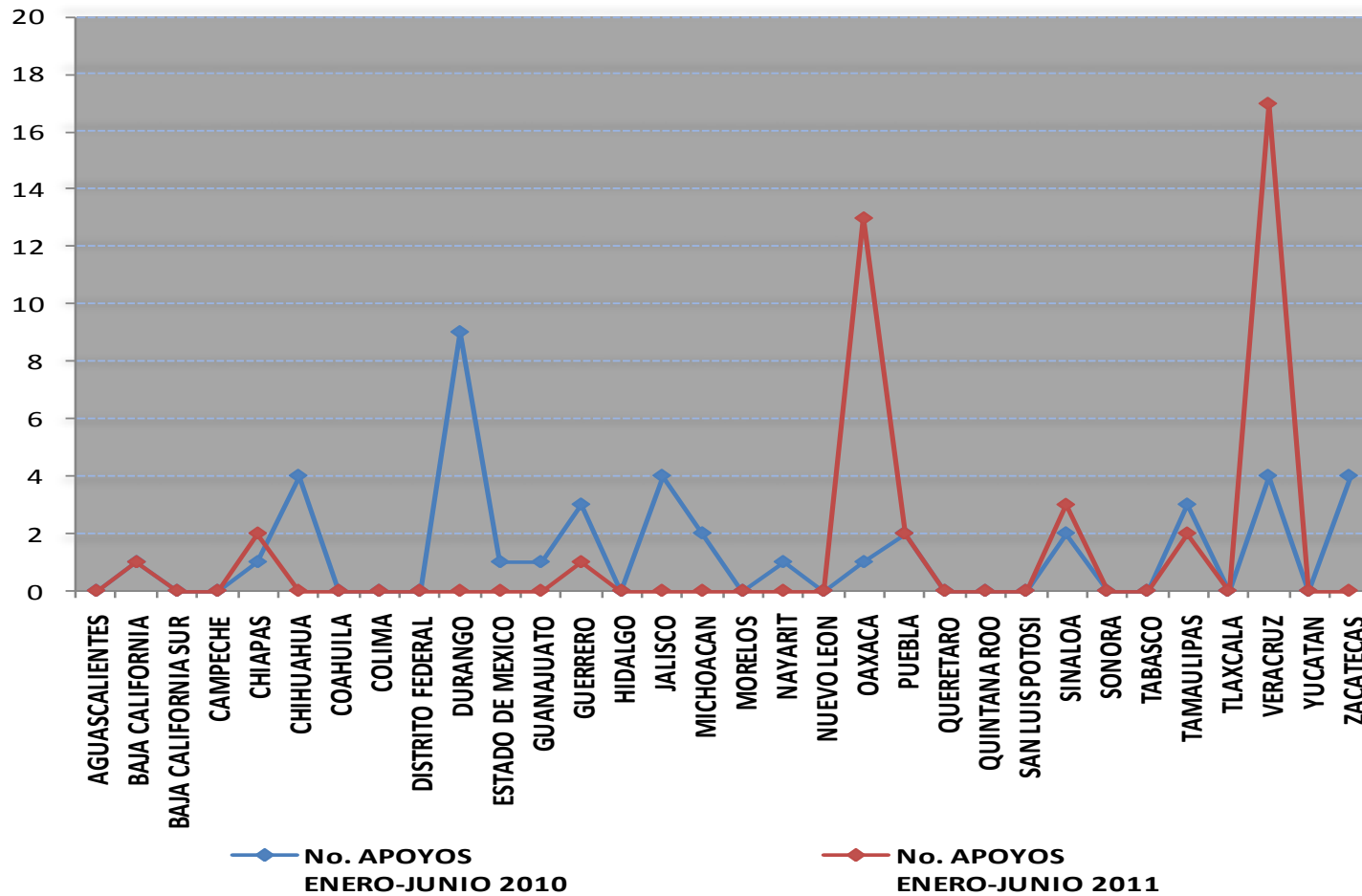
Programa para la Constitución y Operación de Unidades de Promoción de Crédito.

ESTADO	No. APOYOS ENERO- JUNIO 2010	BENEFICIARIOS DIRECTOS ENERO-JUNIO 2010	No. APOYOS ENERO- JUNIO 2011	BENEFICIARIOS DIRECTOS ENERO-JUNIO 2011
AGUASCALIENTES	10	10	5	2
BAJA CALIFORNIA	6	6	8	3
BAJA CALIFORNIA SUR	2	2	4	3
CAMPECHE	40	12	6	4
CHIAPAS	64	29	23	9
CHIHUAHUA	45	36	9	7
COAHUILA	43	26	8	5
COLIMA	14	11	5	2
DISTRITO FEDERAL	145	116	40	36
DURANGO	27	27	17	6
ESTADO DE MEXICO	106	71	16	5
GUANAJUATO	29	23	9	4
GUERRERO	36	30	19	4
HIDALGO	66	36	11	4
JALISCO	61	38	26	11
MICHOACAN	51	37	22	5
MORELOS	79	34	32	9
NAYARIT	13	13	3	2
NUEVO LEON	17	14	14	4
OAXACA	59	28	30	8
PUEBLA	45	28	34	7
QUERETARO	28	17	17	3
QUINTANA ROO	3	3	5	2
SAN LUIS POTOSI	29	23	9	3
SINALOA	22	17	17	6
SONORA	33	23	26	12
TABASCO	39	16	4	3
TAMAULIPAS	13	12	4	3
TLAXCALA	23	14	20	3
VERACRUZ	73	38	55	11
YUCATAN	22	10	8	6
ZACATECAS	19	19	4	3
Total	1262	819	510	195

Financiera Rural



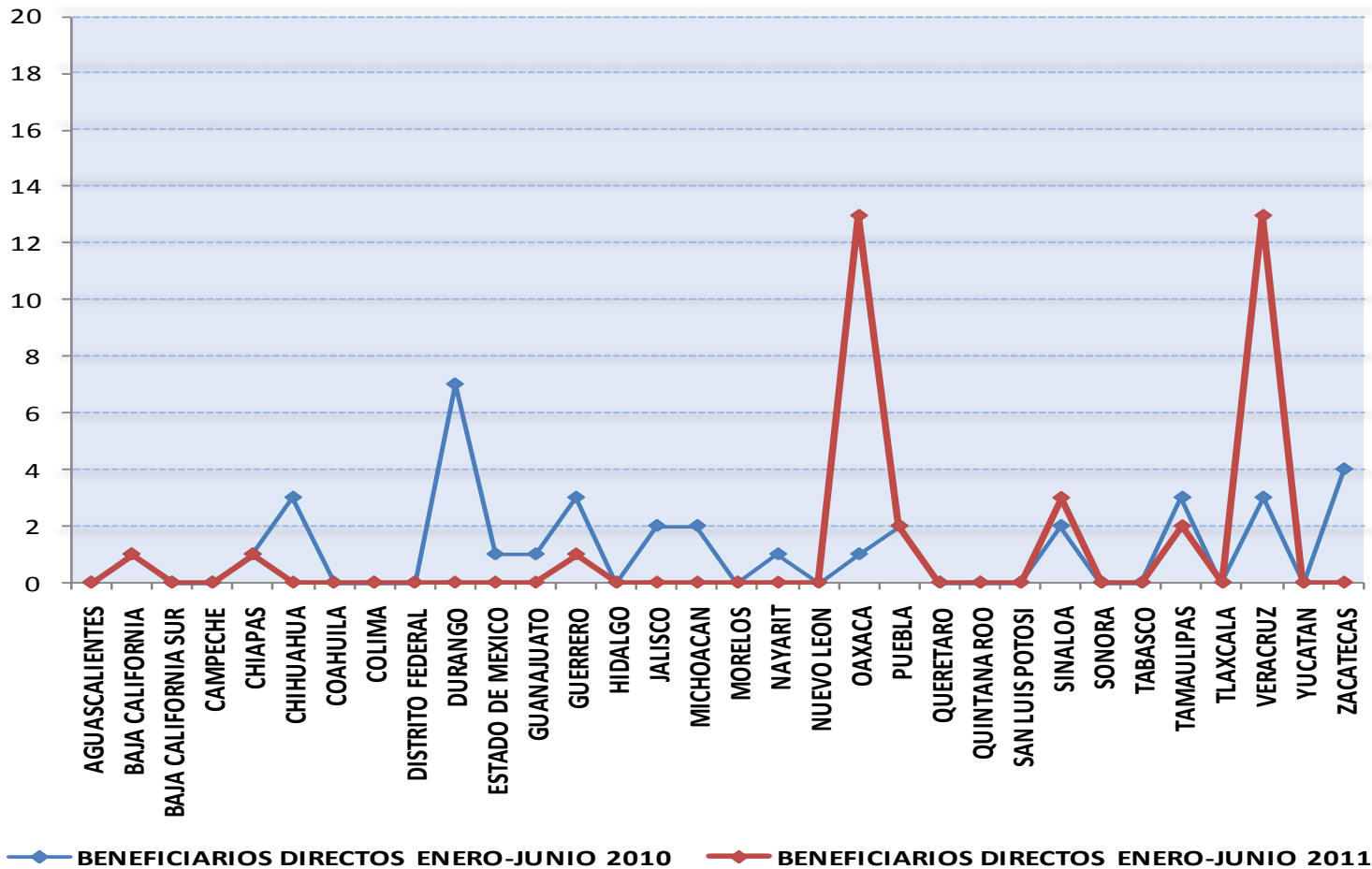
Programa para la Constitución y Operación de Unidades de Promoción de Crédito. Apoyos otorgados.



Financiera Rural



Programa para la Constitución y Operación de Unidades de Promoción de Crédito. Beneficiarios.



Financiera Rural



Programa para la Constitución de Garantías Líquidas.

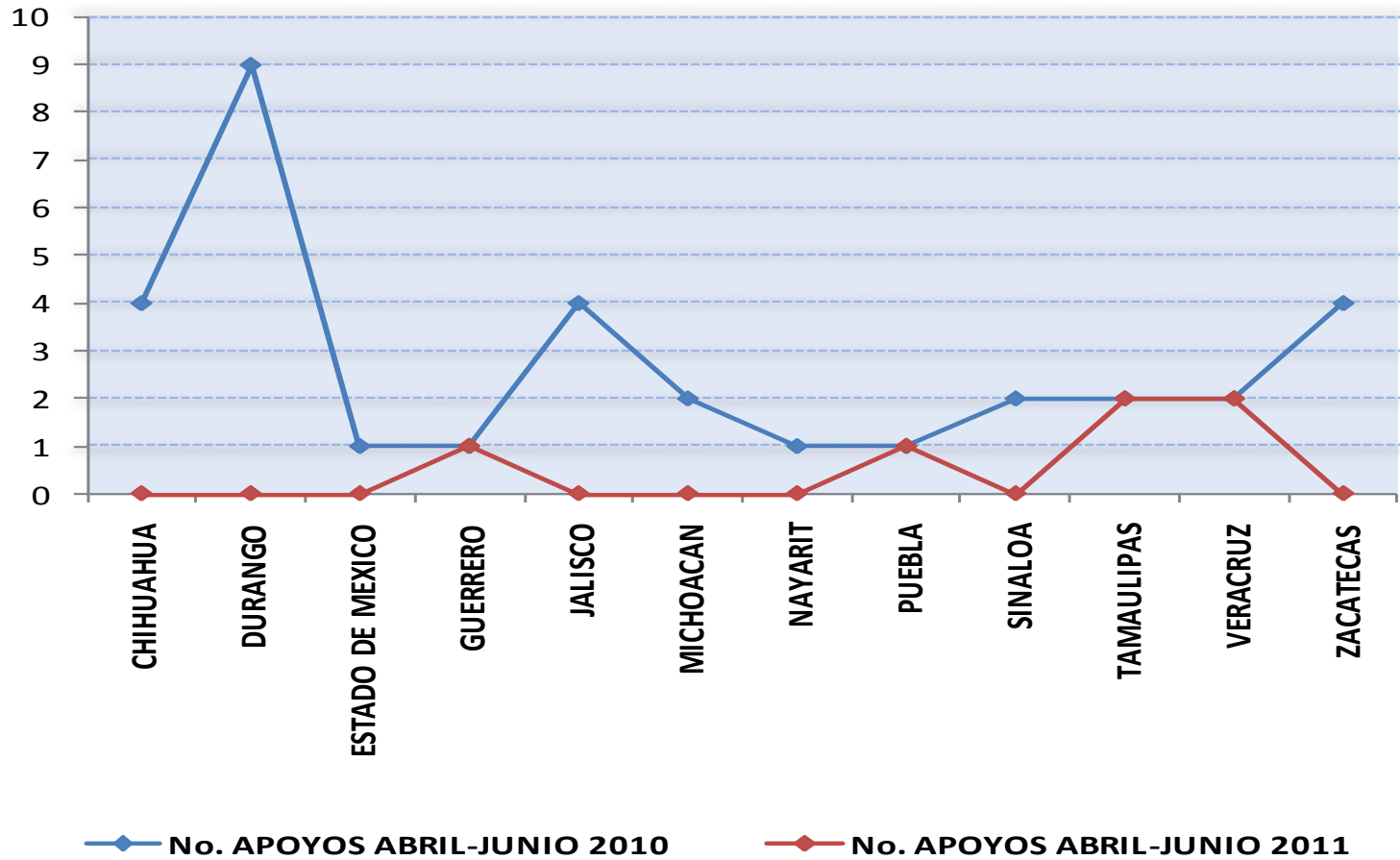
ESTADO	No. APOYOS	BENEFICIARIOS		BENEFICIARIOS	
	ENERO-JUNIO 2010	DIRECTOS	No. APOYOS	DIRECTOS	ENERO-JUNIO
		ENERO-JUNIO	ENERO-JUNIO	ENERO-JUNIO	2011
		2010	2011		
AGUASCALIENTES	0	0	0	0	0
BAJA CALIFORNIA	1	1	1	1	1
BAJA CALIFORNIA SL	0	0	0	0	0
CAMPECHE	0	0	0	0	0
CHIAPAS	1	1	2	2	1
CHIHUAHUA	4	3	0	0	0
COAHUILA	0	0	0	0	0
COLIMA	0	0	0	0	0
DISTRITO FEDERAL	0	0	0	0	0
DURANGO	9	7	0	0	0
ESTADO DE MEXICO	1	1	0	0	0
GUANAJUATO	1	1	0	0	0
GUERRERO	3	3	1	1	1
HIDALGO	0	0	0	0	0
JALISCO	4	2	0	0	0
MICHOACAN	2	2	0	0	0
MORELOS	0	0	0	0	0
NAYARIT	1	1	0	0	0
NUEVO LEON	0	0	0	0	0
OAXACA	1	1	13	13	13
PUEBLA	2	2	2	2	2
QUERETARO	0	0	0	0	0
QUINTANA ROO	0	0	0	0	0
SAN LUIS POTOSI	0	0	0	0	0
SINALOA	2	2	3	3	3
SONORA	0	0	0	0	0
TABASCO	0	0	0	0	0
TAMAULIPAS	3	3	2	2	2
TLAXCALA	0	0	0	0	0
VERACRUZ	4	3	17	13	13
YUCATAN	0	0	0	0	0
ZACATECAS	4	4	0	0	0
TOTAL	43	37	41	36	

Financiera Rural



Programa para la Constitución de Garantías Líquidas.

Apoyos Otorgados.

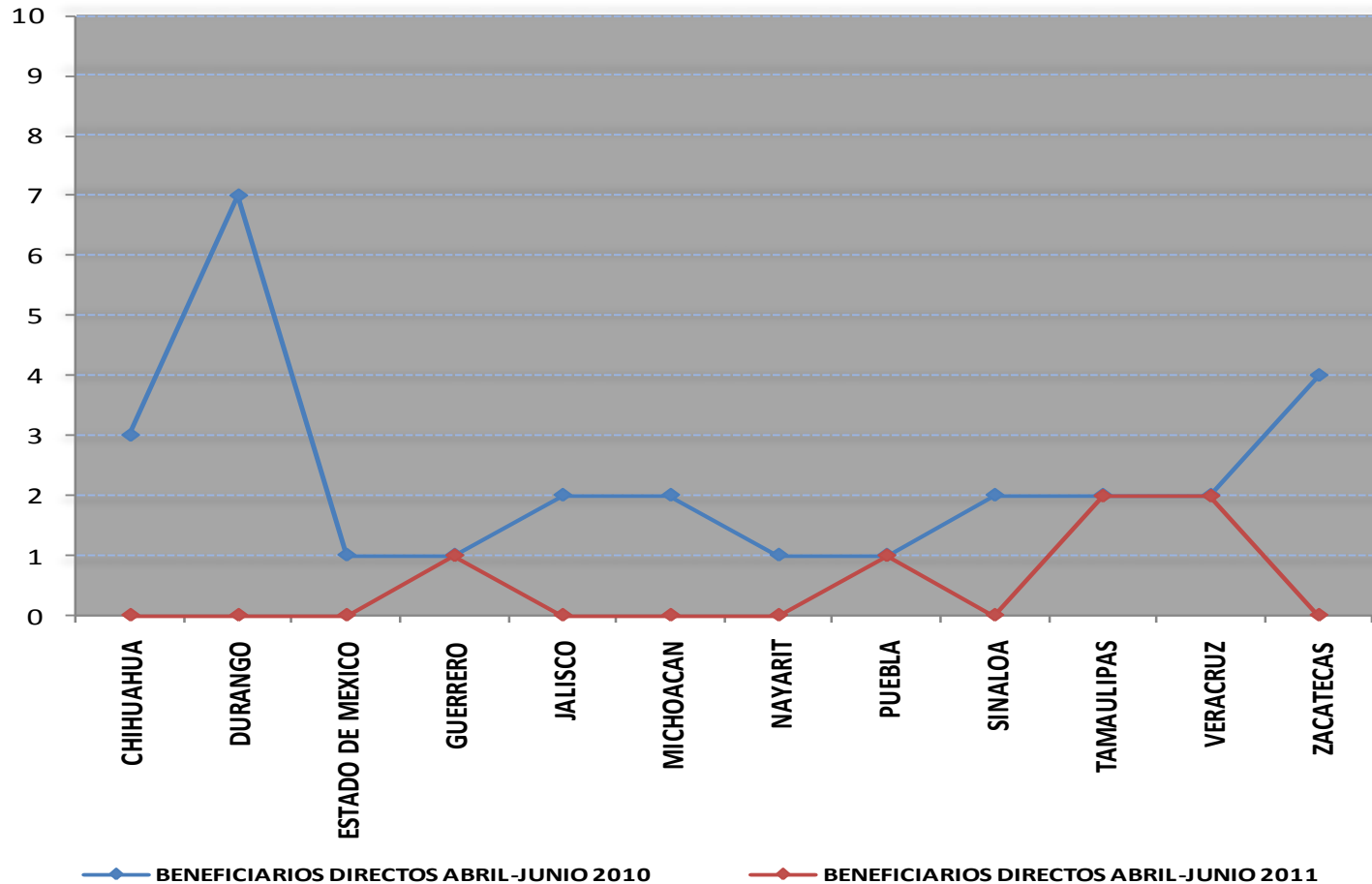


Financiera Rural



Programa para la Constitución de Garantías Líquidas.

Beneficiarios.



Financiera Rural



Programa de Reducción de Costos de Acceso al Crédito.

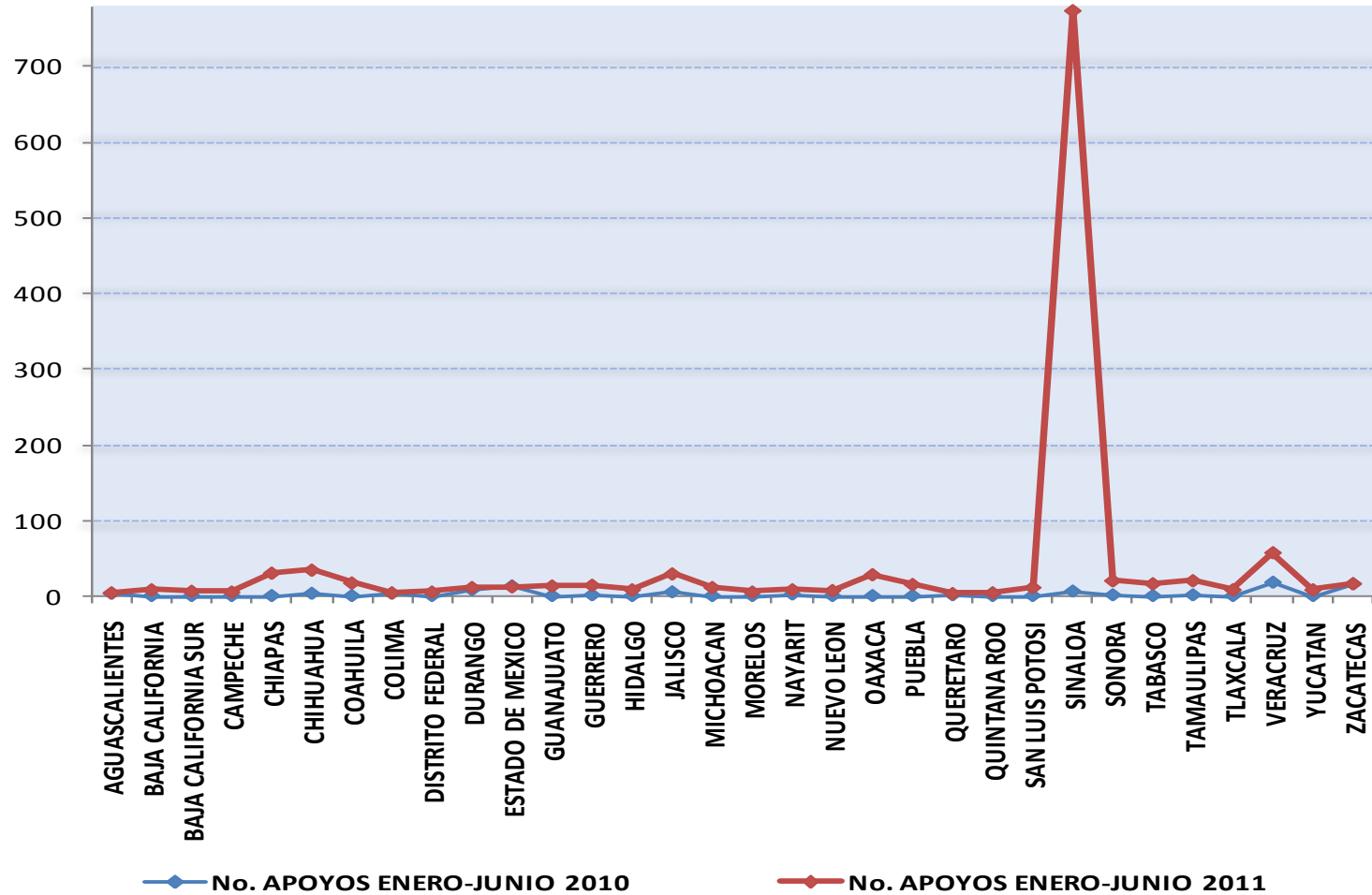
ESTADO	BENEFICIARIOS DIRECTOS		BENEFICIARIOS DIRECTOS	
	No. APOYOS ENERO-JUNIO 2010	ENERO-JUNIO 2010	No. APOYOS ENERO-JUNIO 2011	ENERO-JUNIO 2011
AGUASCALIENTES	3	3	5	1
BAJA CALIFORNIA	0	0	9	2
BAJA CALIFORNIA SL	0	0	7	2
CAMPECHE	0	0	6	2
CHIAPAS	0	0	31	12
CHIHUAHUA	3	3	35	10
COAHUILA	0	0	18	4
COLIMA	3	3	5	1
DISTRITO FEDERAL	0	0	6	2
DURANGO	8	6	12	2
ESTADO DE MEXICO	13	12	13	3
GUANAJUATO	0	0	14	4
GUERRERO	1	1	15	4
HIDALGO	0	0	9	2
JALISCO	5	3	30	8
MICHOACAN	0	0	12	7
MORELOS	0	0	6	1
NAYARIT	2	2	9	2
NUEVO LEON	0	0	8	3
OAXACA	0	0	29	11
PUEBLA	0	0	16	4
QUERETARO	1	1	4	1
QUINTANA ROO	0	0	5	1
SAN LUIS POTOSI	0	0	12	2
SINALOA	6	6	774	877
SONORA	1	1	21	9
TABASCO	0	0	17	4
TAMAULIPAS	1	1	21	6
TLAXCALA	0	0	9	5
VERACRUZ	18	11	58	21
YUCATAN	0	0	9	6
ZACATECAS	16	15	17	5
TOTAL	81	68	1242	1024

Financiera Rural



Programa de Reducción de Costos de Acceso al Crédito.

Apoyos Otorgados.



Programa de Reducción de Costos de Acceso al Crédito.

Beneficiarios.

